

ทางเลือกการลงทุนใหม่

กองทุนสำรองเลี้ยงชีพ เค มาสเตอร์ พูล ฟันด์
ซึ่งจดทะเบียนแล้ว

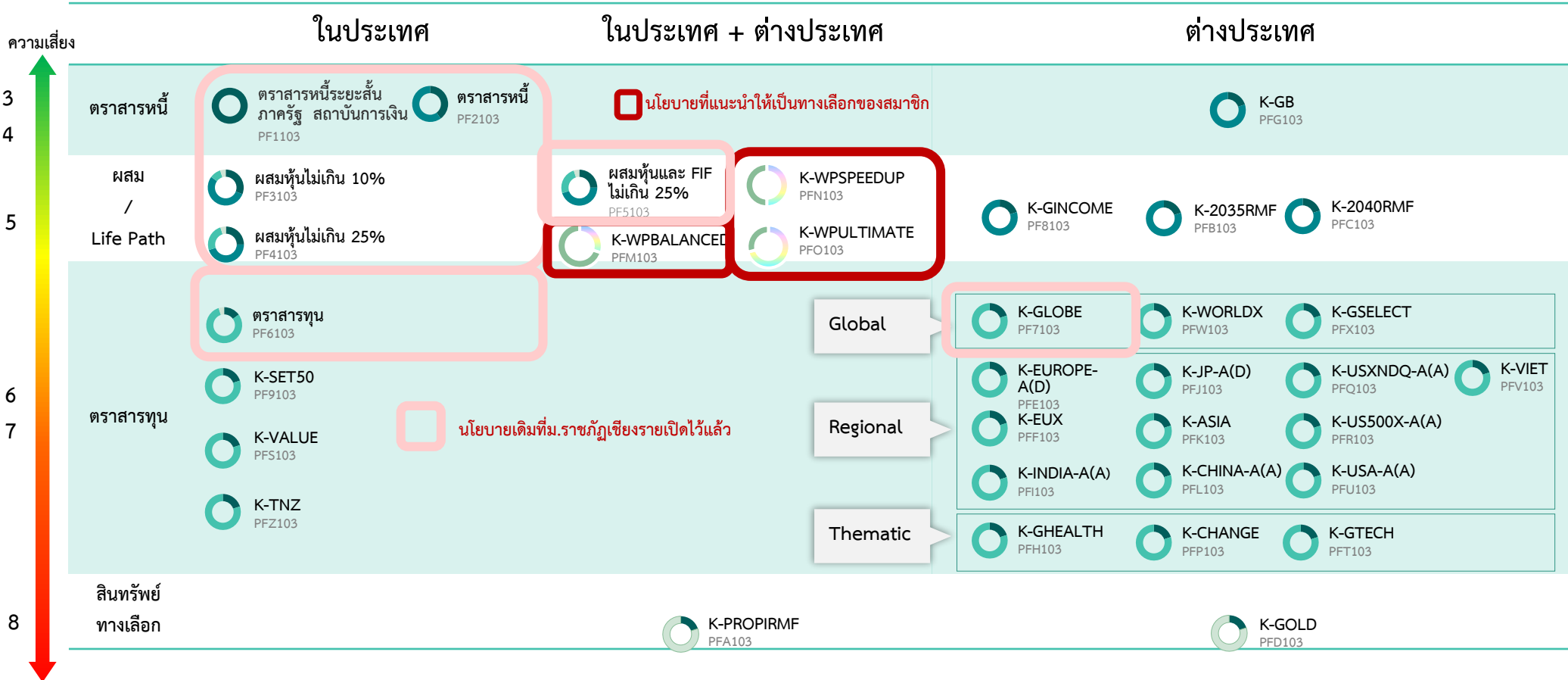
เฉพาะส่วน มหาวิทยาลัยราชภัฏเชียงราย

หัวข้อการนำเสนอ

- ทางเลือกการลงทุนใหม่
- การใช้งานช่องทางอิเล็กทรอนิกส์
- Appendix : ข้อบังคับกองทุนเฉพาะส่วน ม.ราชภัฏเชียงราย

ทางเลือกการลงทุน

K Master Pooled Fund : 34 นโยบายการลงทุน

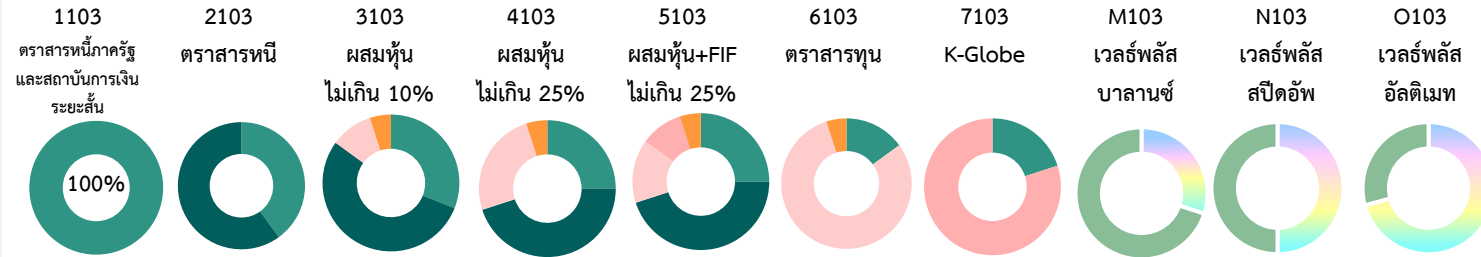


A103 เลือกลงทุนได้ไม่เกิน 30% ตามประกาศ กสท. แนะนำให้กำหนดให้ลงทุนได้ไม่เกิน 20%
 D103 เลือกลงทุนได้ไม่เกิน 15% ตามประกาศ กสท. แนะนำให้กำหนดให้ลงทุนได้ไม่เกิน 10%
 สัดส่วนการลงทุน PFA103 + PFD103 รวมกันได้ไม่เกิน 20%

H103 เลือกลงทุนได้ไม่เกิน 30% ตามประกาศ กสท. แนะนำให้กำหนดให้ลงทุนได้ไม่เกิน 20%
 T103 เลือกลงทุนได้ไม่เกิน 30% ตามประกาศ กสท. แนะนำให้กำหนดให้ลงทุนได้ไม่เกิน 20%
 สัดส่วนการลงทุน PFH103 + PFT103 รวมกันได้ไม่เกิน 20%

ทางเลือกการลงทุน

นโยบาย
การลงทุน



สมาชิกเลือก 1 แผนลงทุน

1	100%	-	-	-	-	-	-	-	-	-
2	-	100%	-	-	-	-	-	-	-	-
3	-	-	100%	-	-	-	-	-	-	-
4	-	-	-	100%	-	-	-	-	-	-
5	-	-	-	-	100%	-	-	-	-	-
6	-	-	-	-	-	100%	-	-	-	-
7	-	-	-	-	-	-	100%	-	-	-
8	-	-	-	-	-	-	-	100%	-	-
9	-	-	-	-	-	-	-	-	100%	-
10	-	-	-	-	-	-	-	-	-	100%
11 DIY	34 นโยบาย									
	หมายเหตุ : A103 D103 H103 T103 เลือกได้สูงสุด 10%									

เงื่อนไขเปลี่ยนแผนลงทุน


(1) การแจ้งเปลี่ยนแผนการลงทุน สมาชิกต้องยื่นความประสงค์ต่อบริษัทจัดการตามรายละเอียดดังนี้

- แจ้งความประสงค์ผ่านช่องทางอิเล็กทรอนิกส์ตามรูปแบบที่บริษัทจัดการกำหนด ตั้งแต่วันเสาร์จนถึงวันศุกร์ เวลา 23:59 น. โดยแผนการลงทุนใหม่จะมีผลในวันทำการสุดท้ายของสัปดาห์ถัดไป

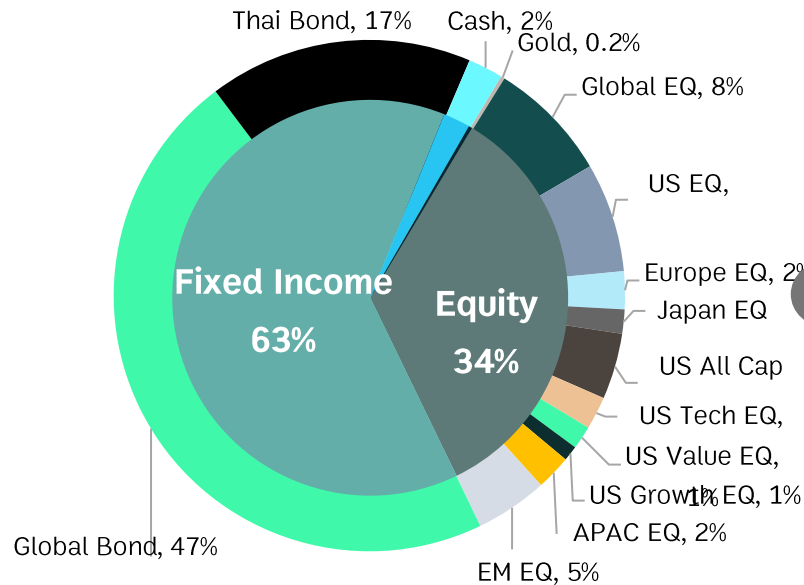
(2) สมาชิกมีสิทธิเปลี่ยนแผนการลงทุนได้ปีละ 4 ครั้ง

นโยบายการลงทุนที่แนะนำ

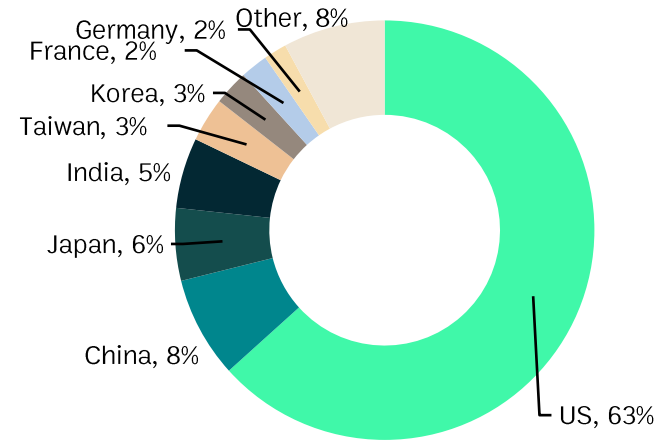
PFM103 หน่วยลงทุน กองทุนเปิดเค เวิร์พลัส บาลานซ์

รายละเอียดกองทุน			สัดส่วนการถือครอง			สถานะกองทุน ณ 31 ธันวาคม 2568		
นโยบายการลงทุน จัดตั้งนโยบาย 1 สิงหาคม 2567 ลงทุนในกองทุนเปิดเค เวิร์พลัส บาลานซ์ โดยเฉลี่ยในรอบปีบัญชีไม่น้อยกว่า 80% ของมูลค่าทรัพย์สินสุทธิของนโยบาย			สัดส่วนการถือครอง  เงินฝาก ตราสารหนี้ ภาครัฐ และสถาบันการเงิน ไม่เกิน 20%			สินทรัพย์สุทธิ 502.84 ล้านบาท นายจ้าง 369 บริษัท ผลตอบแทนกองทุน 01 ม.ค. - 31 ธ.ค. 68 4.25% เกณฑ์การอ้างอิง 01 ม.ค. - 31 ธ.ค. 68 5.28%		
วัตถุประสงค์การลงทุน ลงทุนในกองทุนเปิดเค เวิร์พลัส บาลานซ์ ที่ลงทุนในกองทุนรวมในและต่างประเทศที่มีนโยบายลงทุนในตราสารทุน ตราสารหนี้ ทรัพย์สินทางเลือก และ/หรือทรัพย์สินอื่นใดตามที่กฎหมาย/ก.ล.ด.กำหนด ตั้งแต่ 2 กองทุนขึ้นไป มุ่งหวังให้ผลประกอบการเคลื่อนไหวตามดัชนีชี้วัด ในบางโอกาสอาจสร้างผลตอบแทนสูงกว่าดัชนีชี้วัด			หน่วยลงทุน กองทุนเปิดเค เวิร์พลัส บาลานซ์ อย่างน้อย 80%					
เหมาะกับ <ul style="list-style-type: none"> • สมาชิกที่ต้องการลงทุนในกองทุนผสมที่จัดพอร์ตการลงทุนให้สำเร็จรูป โดยลงทุนในสินทรัพย์หลากหลายประเภททั้งในและต่างประเทศ เช่น ตราสารหนี้ หุ้น สินทรัพย์ทางเลือก • สมาชิกที่สามารถรับความผันผวนของราคาของทรัพย์สินที่ลงทุน ที่อาจปรับตัวสูงขึ้นหรือลดลงจนทำให้ขาดทุนได้ • สมาชิกที่สามารถรับความเสี่ยงจากอัตราแลกเปลี่ยนได้ 								
ระดับความเสี่ยง ระดับ 5.4 (เสี่ยงปานกลางค่อนข้างสูง)								
ผลการดำเนินงานกองทุนหลัก : กองทุนเปิดเค เวิร์พลัส บาลานซ์	16 ส.ค.- 31 ธ.ค. 64	2565	ผลการดำเนินงานย้อนหลัง			ผลตอบแทนเฉลี่ยแบบปีทั้งหมด		
			30 พ.ย. - 31 ธ.ค. 67	2568	1 ปี	ตั้งแต่จัดตั้งนโยบาย		
ผลตอบแทนกองทุน			-1.34%	4.25%	4.25%	4.25%	2.62%	
ผลตอบแทนตัวชี้วัด			-1.32%	5.28%	5.28%	5.28%	3.57%	
ความผันผวนของผลการดำเนินงาน			N / A	3.65%	3.65%	3.65%	3.61%	
ความผันผวนของตัวชี้วัด			N / A	4.39%	4.39%	4.39%	4.50%	
	16 ส.ค.- 31 ธ.ค. 64	2565	2566	2567	2568	1 ปี	3 ปี	ตั้งแต่จัดตั้งนโยบาย
ผลตอบแทนกองทุน K-WPBALANCED	-0.98%	-9.90%	3.60%	5.08%	4.84%	4.84%	4.52%	0.42%
ผลตอบแทนตัวชี้วัด	0.23%	-13.10%	8.42%	4.50%	5.64%	5.64%	6.18%	0.97%
ความผันผวนของผลการดำเนินงาน	4.22%	6.61%	4.73%	3.90%	4.99%	4.99%	4.56%	5.08%
ความผันผวนของตัวชี้วัด	3.60%	7.96%	5.06%	4.64%	5.00%	5.00%	4.90%	5.67%

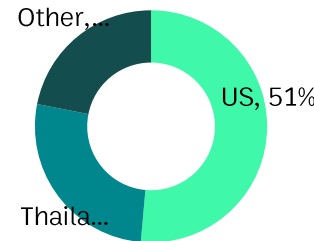
K-WPBALANCED



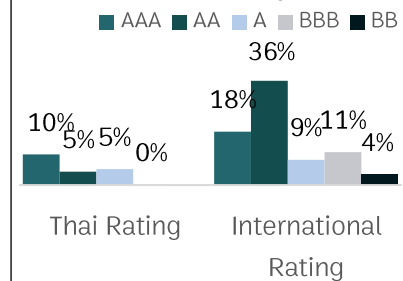
Equity - Country Exposure



Fixed Income - Country Exposure



Fixed Income - Credit Rating

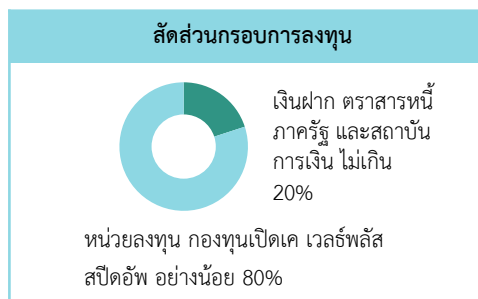


สัดส่วนการลงทุนในหลักทรัพย์ของกองทุนอาจเปลี่ยนแปลงได้

Source: KAsset as of 30 Dec 2025.

PFN103 หน่วยลงทุน กองทุนเปิดเค เวิร์พลิส สปีดอัฟ

รายละเอียดกองทุน
นโยบายการลงทุน จัดตั้งนโยบาย 1 สิงหาคม 2567
ลงทุนในกองทุนเปิดเค เวิร์พลิส สปีดอัฟ โดยเฉลี่ยในรอบปีบัญชีไม่น้อยกว่า 80% ของมูลค่าทรัพย์สินสุทธิของนโยบาย
วัตถุประสงค์การลงทุน
ลงทุนในกองทุนเปิดเค เวิร์พลิส สปีดอัฟ ที่ลงทุนในกองทุนรวมในและต่างประเทศที่มีนโยบายลงทุนในตราสารทุน ตราสารหนี้ ทรัพย์สินทางเลือก และ/หรือทรัพย์สินอื่นใดตามที่กฎหมาย/ก.ล.ต.กำหนด ตั้งแต่ 2 กองทุนขึ้นไป มุ่งหวังให้ผลประกอบการเคลื่อนไหวตามดัชนีชี้วัด และในบางโอกาสอาจสร้างผลตอบแทนสูงกว่าดัชนีชี้วัด
เหมาะสำหรับ
<ul style="list-style-type: none"> • สมาชิกที่ต้องการลงทุนในกองทุนผสมที่จัดพอร์ตการลงทุนให้สำเร็จรูป โดยลงทุนในสินทรัพย์หลากหลายประเภททั้งในและต่างประเทศ เช่น ตราสารหนี้ หุ้น สินทรัพย์ทางเลือก • สมาชิกที่สามารถรับความผันผวนของราคาของทรัพย์สินที่ลงทุน ที่อาจปรับตัวสูงขึ้นหรือลดลงจนทำให้ขาดทุนได้ • สมาชิกที่สามารถรับความเสี่ยงจากอัตราแลกเปลี่ยนได้
ระดับความเสี่ยง
ระดับ 5.5 (เสี่ยงปานกลางค่อนข้างสูง)

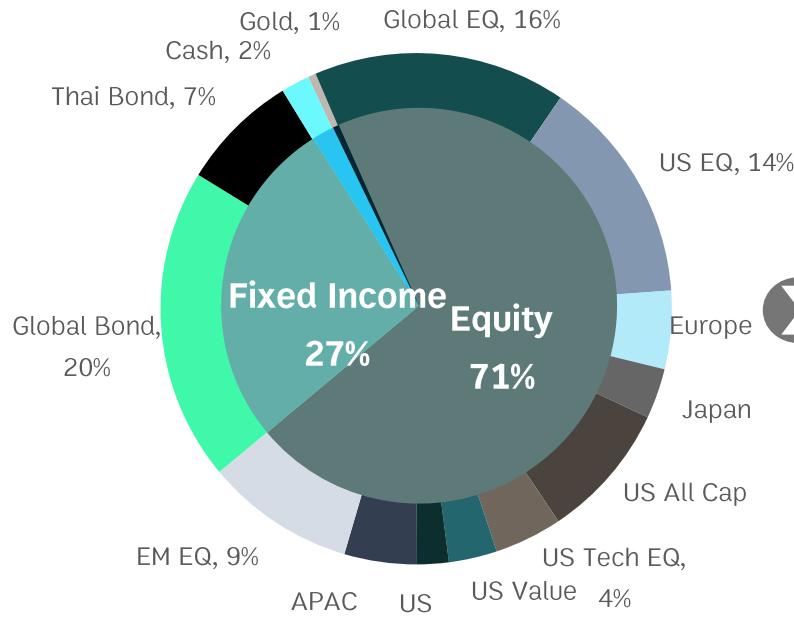


สถานะกองทุน ณ 31 ธันวาคม 2568		
สินทรัพย์สุทธิ	310.19	ล้านบาท
นายจ้าง	261	บริษัท
ผลตอบแทนกองทุน		
01 ม.ค. - 31 ธ.ค. 68	4.99%	
เกณฑ์การอ้างอิง		
01 ม.ค. - 31 ธ.ค. 68	8.62%	

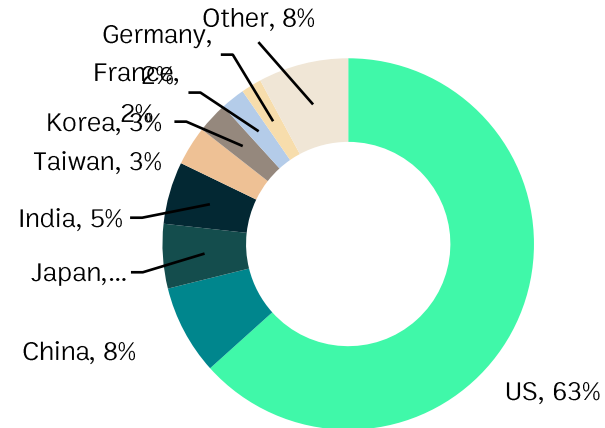
ผลการดำเนินงานกองทุนหลัก : กองทุนเปิดเค เวิร์พลิส สปีดอัฟ	16 ส.ค.- 31 ธ.ค. 64		2565			2568		
	16 ส.ค.- 31 ธ.ค. 64	2565	2566	2567	2568	1 ปี	3 ปี	ตั้งแต่จัดตั้งนโยบาย
ผลตอบแทนกองทุน K-WPSPEEDUP	-0.62%	-18.23%	6.86%	5.70%	5.96%	5.96%	6.18%	-0.62%
ผลตอบแทนตัวชี้วัด	1.69%	-15.70%	13.54%	7.74%	9.58%	9.58%	10.27%	3.24%
ความผันผวนของผลการดำเนินงาน	7.59%	12.27%	7.50%	7.61%	10.42%	10.42%	8.60%	9.50%
ความผันผวนของตัวชี้วัด	7.22%	13.40%	7.52%	8.11%	9.89%	9.89%	8.55%	9.79%

ผลการดำเนินงานย้อนหลัง	30 พ.ย. - 31 ธ.ค. 67	2568	ผลตอบแทนเฉลี่ยแบบปีทั้งหมด	
			1 ปี	ตั้งแต่จัดตั้งนโยบาย
ผลตอบแทนกองทุน	-1.85%	4.99%	4.99%	2.70%
ผลตอบแทนตัวชี้วัด	-1.61%	8.62%	8.62%	6.08%
ความผันผวนของผลการดำเนินงาน	N / A	8.34%	8.34%	8.12%
ความผันผวนของตัวชี้วัด	N / A	8.23%	8.23%	8.14%

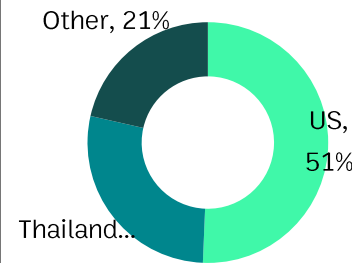
K-WPSPEEDUP



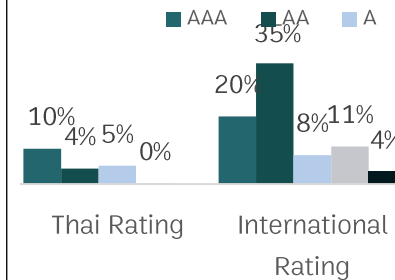
Equity - Country Exposure



Fixed Income - Country Exposure



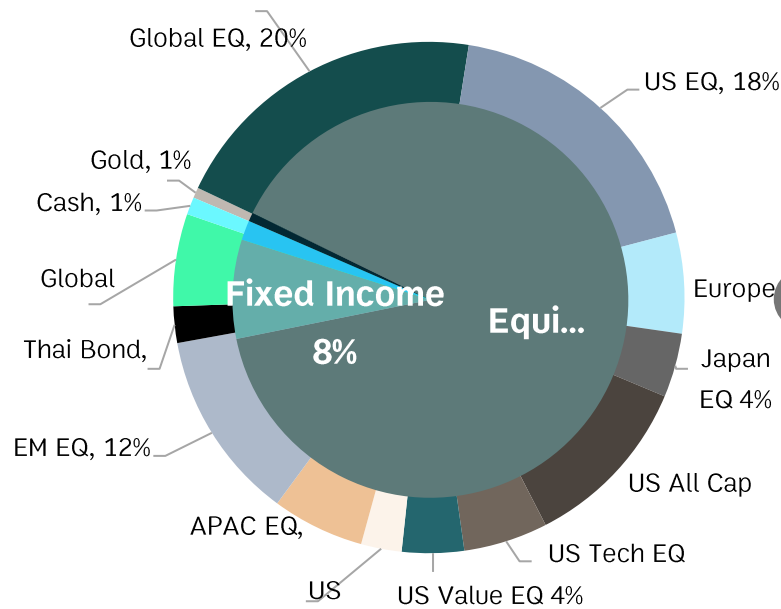
Fixed Income - Credit Rating



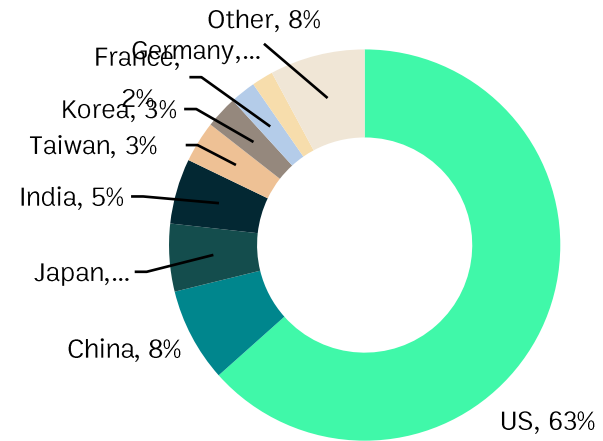
สัดส่วนการลงทุนในหลักทรัพย์ของกองทุนอาจเปลี่ยนแปลงได้

Source: KAsset as of 30 Dec 2025.

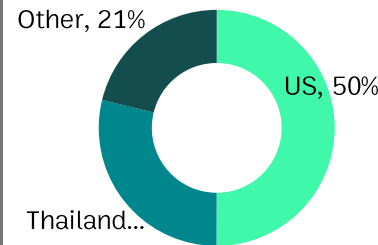
K-WPULTIMATE



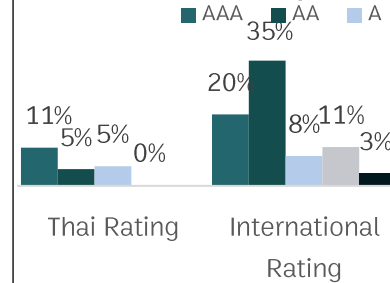
Equity - Country Exposure



Fixed Income - Country Exposure



Fixed Income - Credit Rating

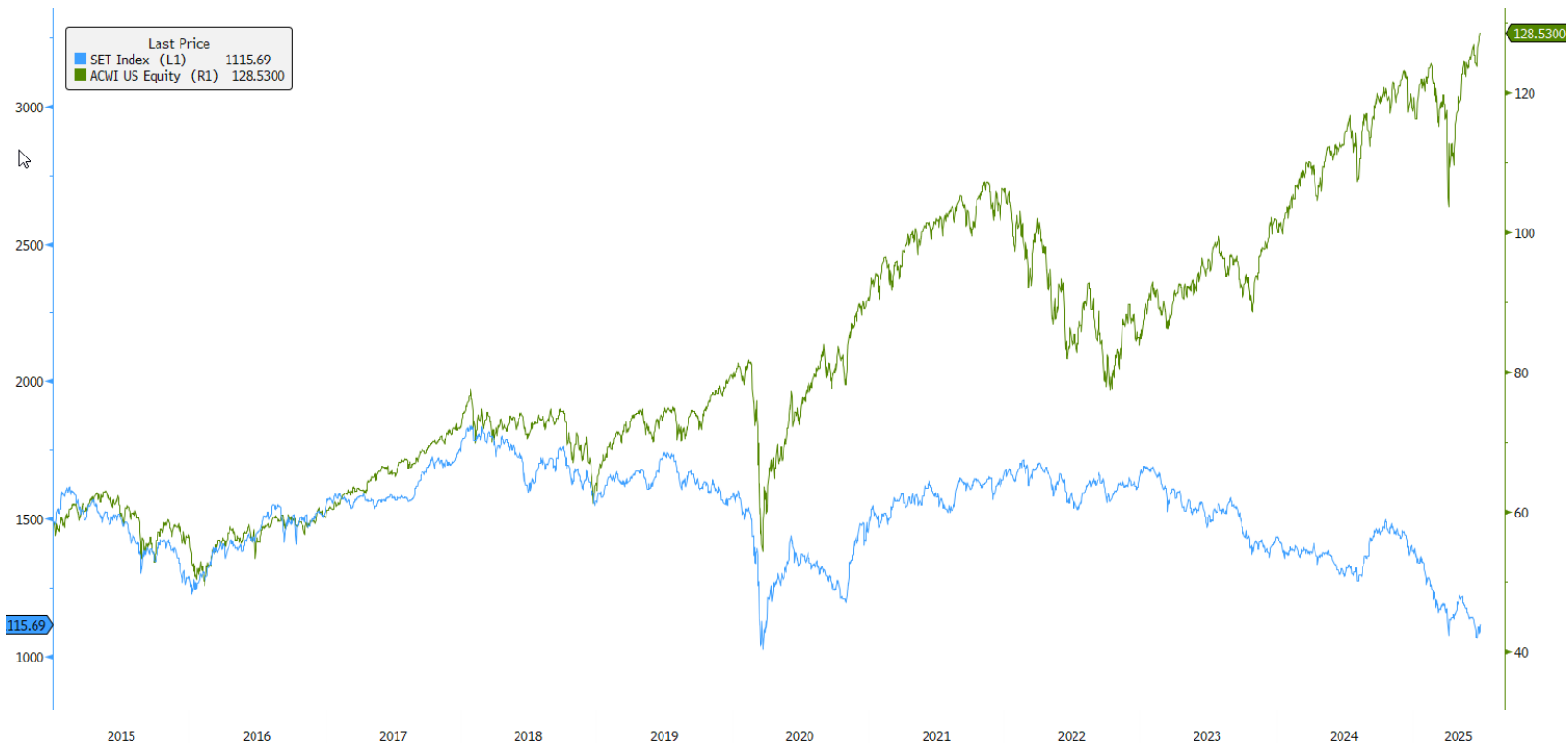


สัดส่วนการลงทุนในหลักทรัพย์ของกองทุนอาจเปลี่ยนแปลงได้

Source: KAsset as of 30 Dec 2025.

ผลตอบแทนเชิงเปรียบเทียบระหว่างตลาดหุ้นไทยกับตลาดหุ้นโลกในรอบ 10 ปี

ผลตอบแทนรวมปีนผลในช่วงเวลา 10 ปี จากการลงทุนในหุ้นโลกให้ผลตอบแทน 162% ในขณะที่การลงทุนในหุ้นไทยให้ผลตอบแทนที่ 3%



Bloomberg: 10 year total return (2 July 2015 – 2 July 2025)

กองทุนสำรองเลี้ยงชีพ: ทิศทางการลงทุนในอนาคต

สำหรับสมาชิกที่ลงทุนผ่าน **กองทุนสำรองเลี้ยงชีพ** ซึ่งเป็นเครื่องมือหลักในการออมเพื่อวัยเกษียณ **ความสามารถในการวางแผน และปรับพอร์ตด้วยตนเองอาจมีข้อจำกัด** ทั้งด้านเวลา ความรู้ ความเข้าใจ และการติดตามสถานการณ์ตลาดอย่างใกล้ชิด

เพื่อรับมือกับความไม่แน่นอนของภาวะการลงทุนทั่วโลก **แนวทางการลงทุนที่เหมาะสมและมีประสิทธิภาพในระยะยาว คือ การกระจายการลงทุน (Global Diversification)** ไปในหลากหลายสินทรัพย์ ทั้งในประเทศและต่างประเทศ รวมถึงหลากหลายประเภทสินทรัพย์ เช่น หุ้น ตราสารหนี้ สินทรัพย์ทางเลือก ฯลฯ เพื่อกระจายความเสี่ยงและเพิ่มโอกาสในการสร้างผลตอบแทนอย่างสม่ำเสมอในทุกสภาวะตลาด

ไม่มีสินทรัพย์ใดที่สามารถสร้างผลตอบแทนได้สูงสุดทุกปี – การกระจายการลงทุน ช่วยเพิ่มโอกาสในการสร้างผลตอบแทนที่สม่ำเสมอ



												10-ys ('15 - '25)	
2014	2015	2016	2017	2018	2019	2020	2021	2022	2023	2024	1Q '25	Ann. Ret.	Ann. Vol.
Thai Equities 16.8%	Asian Bonds 2.8%	Thai Equities 27.0%	APAC ex-JP 37.3%	Thai Bonds 3.0%	Global Equities 27.3%	APAC ex-JP 22.8%	Global Equities 19.0%	Thai Equities 5.2%	Global Equities 22.8%	Global Equities 18.0%	EM ex-Asia 9.8%	Global Equities 9.4%	EM ex-Asia 20.8%
Asian Bonds 8.3%	Cash 0.0%	EM ex-Asia 25.2%	Thai Equities 34.9%	Cash 1.8%	Diversified 22.5%	Global Equities 16.8%	EM ex-Asia 8.1%	Cash 1.5%	EM ex-Asia 18.2%	Diversified 11.8%	Thai Bonds 3.1%	Diversified 6.5%	Thai Equities 20.3%
Thai Bonds 8.2%	Global Equities -1.8%	Global Corp HY 14.0%	EM ex-Asia 24.7%	Asian Bonds -0.8%	Thai Bonds 20.6%	Diversified 9.4%	Diversified 6.3%	Thai Bonds -5.8%	Global Corp HY 13.5%	APAC ex-JP 10.6%	Global Bonds 2.6%	APAC ex-JP 4.6%	APAC ex-JP 16.8%
Diversified 6.8%	Global Bonds -3.2%	Global Equities 8.5%	Global Equities 24.6%	Global Bonds -1.2%	APAC ex-JP 19.5%	Global Bonds 9.2%	Global Corp HY 2.0%	Asian Bonds -11.0%	Diversified 12.6%	Global Corp HY 7.2%	Asian Bonds 2.3%	Global Corp HY 4.5%	Global Equities 14.8%
Global Equities 4.7%	Thai Bonds -4.5%	Diversified 8.1%	Diversified 21.9%	Global Corp HY -3.5%	EM ex-Asia 16.9%	Global Corp HY 8.2%	Cash 0.0%	Diversified -11.9%	APAC ex-JP 7.7%	Thai Bonds 6.1%	Global Corp HY 2.0%	Asian Bonds 2.9%	Diversified 11.8%
APAC ex-JP 3.1%	Diversified -4.8%	APAC ex-JP 7.1%	Thai Bonds 15.1%	Diversified -4.6%	Global Corp HY 13.4%	Asian Bonds 6.3%	Thai Equities -1.1%	Global Corp HY -12.7%	Asian Bonds 7.0%	Asian Bonds 5.7%	APAC ex-JP 1.2%	Thai Bonds 2.6%	Thai Bonds 10.1%
Global Bonds 0.6%	Global Corp HY -4.9%	Asian Bonds 5.8%	Global Corp HY 10.3%	Thai Equities -5.3%	Asian Bonds 11.3%	Thai Bonds 2.8%	Asian Bonds -2.4%	EM ex-Asia -16.0%	Global Bonds 5.7%	Cash 5.3%	Cash 1.0%	EM ex-Asia 2.1%	Global Corp HY 8.0%
Global Corp HY 0.2%	APAC ex-JP -9.1%	Global Bonds 2.1%	Global Bonds 7.4%	Global Equities -8.9%	Thai Equities 9.8%	Cash 0.5%	APAC ex-JP -2.7%	Global Bonds -16.2%	Cash 5.1%	Thai Equities 1.6%	Diversified -1.0%	Cash 1.9%	Global Bonds 6.4%
Cash 0.0%	Thai Equities -23.3%	Thai Bonds 2.0%	Asian Bonds 5.8%	EM ex-Asia -11.5%	Global Bonds 6.8%	EM ex-Asia -9.7%	Global Bonds -4.7%	APAC ex-JP -17.2%	Thai Bonds 2.7%	Global Bonds -1.7%	Global Equities -1.2%	Global Bonds 0.6%	Asian Bonds 4.9%
EM ex-Asia -13.3%	EM ex-Asia -25.1%	Cash 0.3%	Cash 0.8%	APAC ex-JP -13.7%	Cash 2.2%	Thai Equities -11.4%	Thai Bonds -12.6%	Global Equities -18.0%	Thai Equities -10.3%	EM ex-Asia -7.8%	Thai Equities -13.6%	Thai Equities -0.3%	Cash 0.6%





Source: Bloomberg, Dow Jones, FactSet, MSCI, J.P. Morgan Asset Management. The "Diversified" portfolio assumes the following weights: 55% in the MSCI AC World Index (*Global Equities*), 10% in the MSCI Thailand (*Thai Equities*), 5% in the Bloomberg Global Aggregate (*Global Bonds*), 30% in the JP Morgan GBI-EM Global Diversified Thailand (*Thai Bonds*). Other asset classes include Bloomberg Global Corporate High Yield Index (*Global Corp HY*), J.P. Morgan Asia Credit Index (*Asian Bonds*), Bloomberg U.S. Treasury – Bills (1-3 months) (*Cash*), MSCI AC Asia Pacific ex JP (*APAC ex-JP*) and MSCI EM ex Asia (*EM ex-Asia*). Diversified portfolio assumes annual rebalancing. All data represent total return in U.S. dollar terms for the stated period. 10-year total return data is used to calculate annualized returns (Ann. Ret.) and 10-year price return data is used to calculate annualized volatility (Ann. Vol.) and reflects the period 31/03/15 – 31/03/25. Please see disclosure page at end for index definitions. Past performance is not a reliable indicator of current and future results. Diversification does not guarantee investment returns and does not eliminate the risk of loss.

Guide to the Markets – Asia. Data reflect most recently available as of 31/03/25.

K-WealthPLUS Series : ลงทุนเพื่อตอบโจทย์การเกษียณของสมาชิก

กองทุนรวมผสม ลงทุนในสินทรัพย์หลากหลายประเภท ทั้งในและต่างประเทศผ่านกองทุนตั้งแต่ 2 กองทุนขึ้นไป

จุดเด่นกองทุน

-  **One-Stop Diversification** กระจายการลงทุนในสินทรัพย์หลากหลายประเภททั่วโลก
-  กลยุทธ์เชิงรุกทั้งในและต่างประเทศ พร้อมปรับพอร์ตการลงทุนอย่างยืดหยุ่นและ
-  **คล่องตัว** เพื่อมองหาโอกาสสร้างผลตอบแทน (Alpha) ในทุกสภาวะตลาด
-  ตอบโจทย์ทุกเป้าหมายการลงทุน ให้เหมาะสมกับระดับความเสี่ยง

ทำไมต้องลงทุนกองทุนรูปแบบผสม

- ตลาดมีความไม่แน่นอนและมีความผันผวนจากปัจจัยต่าง ๆ ตลาดเวลา การกระจายการลงทุนในหลากหลายสินทรัพย์จะช่วยลดความผันผวนให้พอร์ต
- บริหารเชิงรุกโดยผู้เชี่ยวชาญระดับโลกและภูมิภาค ปรับสัดส่วนการลงทุนให้เหมาะสมกับภาวะเศรษฐกิจและแนวโน้มตลาด

K WEALTH มั่นใจด้วยพอร์ตเนอร์ระดับโลก J.P. Morgan Asset Management

อัปเดตพอร์ต ไปถึงเป้าหมายได้เร็วขึ้น **K-WealthPLUS Series**

K-WPBALANCED

พอร์ตโตมั่นคง สัดส่วนหุ้น 30%
กองทุน 5 ดาว Morningstar*

K-WPSPEEDUP

ติดสปีดให้พอร์ต สัดส่วนหุ้น 65%
กองทุน 4 ดาว Morningstar*

K-WPULTIMATE

ลงทุนกล้าเสี่ยง สัดส่วนหุ้น 85%
กองทุน 5 ดาว Morningstar*


*ข้อมูล Morningstar ณ 31 ม.ค. 68

คำเตือน : ผู้ลงทุนควรทำความเข้าใจลักษณะสินค้า เงื่อนไขผลตอบแทน และความเสี่ยง ก่อนตัดสินใจลงทุน ทั้งนี้ ผลการดำเนินงานในอดีตของกองทุนรวม มิได้เป็นสิ่งยืนยันถึงผลการดำเนินงานในอนาคต ผู้ลงทุนควรขอคำแนะนำเพิ่มเติมก่อนทำการลงทุน


รายละเอียดนโยบายการลงทุนอื่น ๆ

กลุ่มนโยบายตราสารหนี้ :

PF1103 ตราสารหนี้ระยะสั้น ภาครัฐ สถาบันการเงิน


รายละเอียดกองทุน	สัดส่วนการลงทุน											การจัดอันดับความน่าเชื่อถือ				
นโยบายการลงทุน	 เงินฝาก ตราสารหนี้ภาครัฐ และ สถาบันการเงิน อายุเฉลี่ยไม่เกิน 1 ปี											อัตราส่วน(%)				
ลงทุนในตราสารหนี้ที่ออกโดยภาครัฐและสถาบันการเงิน โดยมีอายุเฉลี่ยของตราสารไม่เกิน 1 ปี												ราคายุติธรรมต่อ NAV				
วัตถุประสงค์การลงทุน	สถานะกองทุน ณ 31 ธันวาคม 2568											1. ตราสารภาครัฐ 68.89 2. เงินฝากและตราสารที่สถาบันการเงินเป็นผู้ออก/ผู้รับรอง/ผู้อาวุ้ล/ผู้ค้ำประกัน 28.24 3. ตราสารภาคเอกชน และตราสารที่นิติบุคคลที่มีกฎหมายเฉพาะตั้งขึ้นและ/หรือตราสารที่รัฐวิสาหกิจตามกฎหมายว่าด้วยวิธีการงบประมาณเป็นผู้ออก/ผู้รับรอง/ผู้อาวุ้ล/ผู้ค้ำประกัน				
มุ่งเน้นรักษาเงินต้น	สินทรัพย์สุทธิ 23,865.55 ล้านบาท นายจ้าง 2,044 บริษัท ผลตอบแทนกองทุน															
เหมาะกับ	ผู้ที่ต้องการรับผลตอบแทนจากดอกเบี้ย มุ่งเน้นการรักษาเงินต้นเป็นสำคัญ ได้รับความเสี่ยงได้ค่อนข้างต่ำ															
ระดับความเสี่ยง	ระดับ 3 (เสี่ยงปานกลางค่อนข้างต่ำ)											Rating AAA or equivalent 5.74				
ระดับความเสี่ยง	Rating AA or equivalent Rating A or equivalent															
ระดับ 3 (เสี่ยงปานกลางค่อนข้างต่ำ)	01 ม.ค. - 31 ธ.ค. 68 1.61% เกณฑ์การอ้างอิง 01 ม.ค. - 31 ธ.ค. 68 1.33% อายุเฉลี่ยของกองทุน 0.75 ปี															
ผลการดำเนินงานย้อนหลัง	ผลตอบแทนเฉลี่ยแบบปีกลุ่ม											1 ปี 3 ปี 5 ปี 10 ปี ตั้งแต่จัดตั้งนโยบาย				
ผลตอบแทนกองทุน	2558	2559	2560	2561	2562	2563	2564	2565	2566	2567	2568					
ผลตอบแทนตัวชี้วัด	1.62%	1.33%	1.38%	1.31%	1.46%	0.76%	0.34%	0.47%	1.23%	1.79%	1.33%	1.33%	1.45%	1.03%	1.14%	1.50%
ความผันผวนของผลการดำเนินงาน	0.16%	0.14%	0.08%	0.18%	0.15%	0.22%	0.13%	0.34%	0.14%	0.09%	0.15%	0.15%	0.19%	0.32%	0.26%	0.31%
ความผันผวนของตัวชี้วัด	0.08%	0.04%	0.04%	0.06%	0.08%	0.09%	0.03%	0.08%	0.11%	0.03%	0.07%	0.07%	0.13%	0.19%	0.15%	0.22%

กลุ่มนโยบายตราสารหนี้ : PF2103 ตราสารหนี้

รายละเอียดกองทุน	สัดส่วนการลงทุน		กลุ่มตราสาร	การจัดอันดับความน่าเชื่อถือ (Credit Rating) ตราสาร/ผู้ออก/ผู้รับรอง/ผู้อาวุ้ล/ผู้ค้ำประกัน	อัตราส่วน(%) ราคายุติธรรม ต่อ NAV
นโยบายการลงทุน	ตราสารหนี้ ภาคเอกชน ไม่เกิน 60%		 เงินฝาก ตราสารหนี้ภาครัฐ และสถาบันการเงิน อย่างน้อย 40%	1. ตราสารภาครัฐ 2. เงินฝากและตราสารที่สถาบันการเงินเป็นผู้ออก/ผู้รับรอง/ผู้อาวุ้ล/ผู้ค้ำประกัน 3. ตราสารภาคเอกชน และตราสารที่นิติบุคคลที่มีกฎหมายเฉพาะตั้งขึ้นและ/หรือตราสารที่รัฐวิสาหกิจตามกฎหมายว่าด้วยวิธีการงบประมาณเป็นผู้ออก/ผู้รับรอง/ผู้อาวุ้ล/ผู้ค้ำประกัน	20.28 21.23
วัตถุประสงค์การลงทุน	มุ่งหวังให้ผลประโยชน์เคลื่อนไหวตามดัชนีชี้วัด และในบางโอกาส อาจสร้างผลตอบแทนสูงกว่าดัชนีชี้วัด				
เหมาะกับ	ผู้ที่ต้องการรับผลตอบแทนจากดอกเบี้ย และกำไรส่วนเกินทุน จากราคาตราสารหนี้ รับความเสี่ยงจากความผันผวนของราคาตราสารหนี้ได้บ้าง		Rating AAA or equivalent 7.02 Rating AA or equivalent 22.00 Rating A or equivalent 27.78 Rating BBB or equivalent 1.10		
ระดับความเสี่ยง	ระดับ 4 (เสี่ยงปานกลางค่อนข้างต่ำ)		สถานะกองทุน ณ 31 ธันวาคม 2568		
	สินทรัพย์สุทธิ	37,958.44	ล้านบาท		
	นายจ้าง	2,493	บริษัท		
	ผลตอบแทนกองทุน				
	01 ม.ค. - 31 ธ.ค. 68	3.28%			
	เกณฑ์การอ้างอิง				
	01 ม.ค. - 31 ธ.ค. 68	2.47%			
	อายุเฉลี่ยของกองทุน	2.23	ปี		

ผลการดำเนินงานย้อนหลัง												ผลตอบแทนเฉลี่ยแบบปีกลุ่ม				
	2558	2559	2560	2561	2562	2563	2564	2565	2566	2567	2568	1 ปี	3 ปี	5 ปี	10 ปี	ตั้งแต่จัดตั้งนโยบาย
ผลตอบแทนกองทุน	3.39%	1.59%	1.91%	0.93%	2.55%	1.73%	0.57%	0.02%	1.56%	3.11%	3.28%	3.28%	2.65%	1.70%	1.72%	2.13%
ผลตอบแทนตัวชี้วัด	2.12%	1.28%	1.62%	1.22%	1.89%	1.41%	0.24%	0.30%	0.89%	2.21%	2.47%	2.47%	1.85%	1.22%	1.35%	1.75%
ความผันผวนของผลการดำเนินงาน	0.53%	0.50%	0.17%	0.31%	0.38%	0.85%	0.48%	0.98%	0.46%	0.44%	0.75%	0.75%	0.70%	0.87%	0.73%	0.68%
ความผันผวนของตัวชี้วัด	0.31%	0.30%	0.14%	0.35%	0.31%	0.46%	0.24%	0.57%	0.34%	0.30%	0.43%	0.43%	0.43%	0.53%	0.44%	0.48%

PFG103 หน่วยลงทุน กองทุนเปิดเค โกลบอล บอนด์-A ชนิดจ่ายเงินปันผล

รายละเอียดกองทุน		สัดส่วนการการลงทุน											สถานะกองทุน ณ 31 ธันวาคม 2568																																																												
นโยบายการลงทุน จัดตั้งนโยบาย 1 สิงหาคม 2567 ลงทุนในกองทุนเปิดเค โกลบอล บอนด์-A ชนิดจ่ายเงินปันผล โดยเฉลี่ยในรอบปีบัญชีไม่น้อยกว่า 80% ของมูลค่าทรัพย์สินสุทธิของนโยบาย		 เงินฝาก ตราสารหนี้ ภาครัฐ และสถาบันการเงิน ไม่เกิน 20% หน่วยลงทุน กองทุนเปิดเค โกลบอล บอนด์-A ชนิดจ่ายเงินปันผล อย่างน้อย 80%											สินทรัพย์สุทธิ 23.73 ล้านบาท นายจ้าง 74 บริษัท ผลตอบแทนกองทุน 01 ม.ค. - 31 ธ.ค. 68 2.19% เกณฑ์การอ้างอิง 01 ม.ค. - 31 ธ.ค. 68 1.89%																																																												
วัตถุประสงค์การลงทุน ลงทุนในกองทุนเปิดเค โกลบอล บอนด์-A ชนิดจ่ายเงินปันผล ที่ลงทุนในกองทุน JPMorgan Funds – Aggregate Bond Fund, Class JPM Aggregate Bond I (acc) - USD (กองทุนหลัก) โดยมุ่งหวังให้ผลประโยชน์การเคลื่อนไหวตามกองทุนหลัก ซึ่งกองทุนหลักมุ่งหวังให้ผลประโยชน์การเคลื่อนไหวสูงกว่าดัชนีชี้วัด (Active Management)																																																																									
เหมาะกับ <ul style="list-style-type: none"> • สมาชิกที่ต้องการรับผลตอบแทนจากการลงทุนในตราสารหนี้ทั่วโลกที่มีอันดับความน่าเชื่อถืออยู่ในอันดับที่สามารถลงทุนได้ (Investment Grade) เป็นหลัก และต้องการได้รับเงินปันผลระหว่างการลงทุน • สมาชิกที่คาดหวังผลตอบแทนที่สูงกว่าเงินฝาก ยอมรับผลตอบแทนที่อาจต่ำกว่าหุ้นและความเสี่ยงที่อาจมีเงินไม่พอใช้ยามเกษียณ • สมาชิกที่สามารถรับความผันผวนของราคาตราสารหนี้ที่อาจปรับตัวสูงขึ้นหรือลดลงจนทำให้ขาดทุนได้ • สมาชิกที่สามารถรับความเสี่ยงจากอัตราแลกเปลี่ยนได้ 		ระดับความเสี่ยง		<table border="1"> <thead> <tr> <th rowspan="2">ผลการดำเนินงานย้อนหลัง</th> <th colspan="2">14 - 31 ธ.ค.</th> <th colspan="2">2568</th> <th colspan="5">ผลตอบแทนเฉลี่ยแบบปีทั้งหมด</th> </tr> <tr> <th>67</th> <th>68</th> <th>1 ปี</th> <th>ตั้งแต่จัดตั้งนโยบาย</th> <th>1 ปี</th> <th>3 ปี</th> <th>5 ปี</th> <th>10 ปี</th> <th>ตั้งแต่จัดตั้งนโยบาย</th> </tr> </thead> <tbody> <tr> <td>ผลตอบแทนกองทุน</td> <td>-0.79%</td> <td>2.19%</td> <td>2.19%</td> <td>1.31%</td> <td></td> <td></td> <td></td> <td></td> <td></td> </tr> <tr> <td>ผลตอบแทนตัวชี้วัด</td> <td>-1.01%</td> <td>1.89%</td> <td>1.89%</td> <td>0.81%</td> <td></td> <td></td> <td></td> <td></td> <td></td> </tr> <tr> <td>ความผันผวนของผลการดำเนินงาน</td> <td>N / A</td> <td>2.84%</td> <td>2.84%</td> <td>2.81%</td> <td></td> <td></td> <td></td> <td></td> <td></td> </tr> <tr> <td>ความผันผวนของตัวชี้วัด</td> <td>N / A</td> <td>3.21%</td> <td>3.21%</td> <td>3.20%</td> <td></td> <td></td> <td></td> <td></td> <td></td> </tr> </tbody> </table>											ผลการดำเนินงานย้อนหลัง	14 - 31 ธ.ค.		2568		ผลตอบแทนเฉลี่ยแบบปีทั้งหมด					67	68	1 ปี	ตั้งแต่จัดตั้งนโยบาย	1 ปี	3 ปี	5 ปี	10 ปี	ตั้งแต่จัดตั้งนโยบาย	ผลตอบแทนกองทุน	-0.79%	2.19%	2.19%	1.31%						ผลตอบแทนตัวชี้วัด	-1.01%	1.89%	1.89%	0.81%						ความผันผวนของผลการดำเนินงาน	N / A	2.84%	2.84%	2.81%						ความผันผวนของตัวชี้วัด	N / A	3.21%	3.21%	3.20%					
ผลการดำเนินงานย้อนหลัง	14 - 31 ธ.ค.		2568		ผลตอบแทนเฉลี่ยแบบปีทั้งหมด																																																																				
	67	68	1 ปี	ตั้งแต่จัดตั้งนโยบาย	1 ปี	3 ปี	5 ปี	10 ปี	ตั้งแต่จัดตั้งนโยบาย																																																																
ผลตอบแทนกองทุน	-0.79%	2.19%	2.19%	1.31%																																																																					
ผลตอบแทนตัวชี้วัด	-1.01%	1.89%	1.89%	0.81%																																																																					
ความผันผวนของผลการดำเนินงาน	N / A	2.84%	2.84%	2.81%																																																																					
ความผันผวนของตัวชี้วัด	N / A	3.21%	3.21%	3.20%																																																																					
ผลการดำเนินงานกองทุนหลัก : กองทุนเปิดเค โกลบอล บอนด์-A ชนิดจ่ายเงินปันผล		2558	2559	2560	2561	2562	2563	2564	2565	2566	2567	2568	ผลตอบแทนเฉลี่ยแบบปีทั้งหมด																																																												
													1 ปี	3 ปี	5 ปี	10 ปี	ตั้งแต่จัดตั้งนโยบาย																																																								
ผลตอบแทนกองทุน K-GB-A(D)		-4.08%	-2.23%	0.94%	-2.28%	6.05%	5.78%	-0.09%	-11.67%	1.45%	-0.48%	1.03%	1.03%	0.66%	-2.08%	-0.26%	-0.50%																																																								
ผลตอบแทนตัวชี้วัด		0.70%	7.15%	0.65%	1.10%	5.53%	5.36%	1.35%	-9.48%	3.64%	0.22%	1.64%	1.64%	1.82%	-0.64%	1.62%	1.36%																																																								
ความผันผวนของผลการดำเนินงาน		8.69%	7.79%	1.59%	1.61%	2.35%	4.66%	2.22%	4.68%	4.31%	3.33%	2.92%	2.92%	3.57%	3.62%	3.98%	4.58%																																																								
ความผันผวนของตัวชี้วัด		6.52%	4.98%	2.02%	2.11%	2.74%	3.59%	2.82%	5.98%	4.77%	3.57%	3.08%	3.08%	3.87%	4.22%	3.77%	4.15%																																																								

PF3103 ผสม หุ้นไม่เกิน 10%

รายละเอียดกองทุน	สัดส่วนการลงทุน											การจัดอันดับความน่าเชื่อถือ (Credit Rating) ตราสาร/ผู้ออก/ผู้รับรอง/ผู้อาวุ้ล/ผู้ค้ำประกัน					อัตราส่วน(%) ราคายุติธรรม ต่อ NAV				
นโยบายการลงทุน	สัดส่วนการลงทุน: <ul style="list-style-type: none"> ตราสารหนี้ ไม่เกิน 10% สินทรัพย์ทางเลือก ไม่เกิน 5% เงินฝาก ตราสารหนี้ภาครัฐ และสถาบันการเงิน อย่างน้อย 31% ตราสารหนี้ภาคเอกชน ไม่เกิน 54% 											1. ตราสารภาครัฐ					21.28				
วัตถุประสงค์การลงทุน	มุ่งหวังให้ผลประกอบการสูงกว่าดัชนีชี้วัด (Active Management Strategy)											2. เงินฝากและตราสารที่สถาบันการเงินเป็นผู้ออก/ผู้รับรอง/ผู้อาวุ้ล/ผู้สั้ลห้ล้ง/ผู้ค้ำประกัน					22.02				
เหมาะกับ	ผู้ที่ต้องการรับผลตอบแทนจากดอกเบี้ย เงินปันผล กำไรส่วนเกินทุนจากตราสารหนี้และตราสารทุนในประเทศเป็นหลัก รับความเสี่ยงได้ในระดับปานกลาง และมุ่งหวังผลตอบแทนระยะยาวที่ใกล้เคียงกับอัตราเงินเฟ้อ											3. ตราสารภาคเอกชน และตราสารที่นิติบุคคลที่มีกฎหมายเฉพาะตั้งขึ้นและ/หรือตราสารที่รัฐวิสาหกิจตามกฎหมายว่าด้วยวิธีการงบประมาณเป็นผู้ออก/ผู้รับรอง/ผู้อาวุ้ล/ผู้ค้ำประกัน					Rating AAA or equivalent 2.55 Rating AA or equivalent 20.80 Rating A or equivalent 21.91				
ระดับความเสี่ยง	ระดับ 5.1 (เสี่ยงปานกลางค่อนข้างสูง)											สถานะกองทุน ณ 31 ธันวาคม 2568									
	สินทรัพย์สุทธิ 10,487.65 ล้านบาท นายจ้าง 1,562 บริษัท ผลตอบแทนกองทุน 01 ม.ค. - 31 ธ.ค. 68 1.88% เกณฑ์การอ้างอิง 01 ม.ค. - 31 ธ.ค. 68 1.94% อายุเฉลี่ยของกองทุน 1.72 ปี																				
ผลการดำเนินงานย้อนหลัง												ผลตอบแทนเฉลี่ยแบบปีกลุ่ม					ตั้งแต่จัดตั้งนโยบาย				
	2558	2559	2560	2561	2562	2563	2564	2565	2566	2567	2568	1 ปี	3 ปี	5 ปี	10 ปี						
ผลตอบแทนกองทุน	1.12%	3.65%	2.76%	-0.43%	1.54%	0.52%	1.81%	0.26%	0.03%	2.01%	1.88%	1.88%	1.30%	1.19%	1.39%	1.95%					
ผลตอบแทนตัวชี้วัด	1.10%	2.86%	2.73%	0.56%	2.10%	1.26%	1.52%	0.56%	-0.15%	2.26%	1.94%	1.94%	1.34%	1.22%	1.56%	2.10%					
ความผันผวนของผลการดำเนินงาน	1.29%	1.36%	0.81%	1.15%	0.86%	2.29%	1.24%	1.57%	1.14%	1.53%	1.44%	1.44%	1.37%	1.41%	1.42%	1.45%					
ความผันผวนของตัวชี้วัด	0.96%	0.95%	0.52%	0.92%	0.73%	2.26%	0.94%	1.11%	0.89%	0.99%	1.20%	1.20%	1.19%	1.16%	1.25%	1.31%					

รายละเอียดกองทุน
นโยบายการลงทุน
ผสมตราสารหนี้และตราสารทุน โดยลงทุนในตราสารทุนไม่เกิน 25% และลงทุนในสินทรัพย์ทางเลือกได้ไม่เกิน 5%
วัตถุประสงค์การลงทุน
มุ่งหวังให้ผลประกอบการสูงกว่าดัชนีชี้วัด (Active Management Strategy)
เหมาะกับ
ผู้ที่ต้องการรับผลตอบแทนจากดอกเบี้ย เงินปันผล กำไรส่วนเกินทุนจากตราสารหนี้และตราสารทุนในประเทศเป็นหลัก ได้รับความเสี่ยงได้ โดยมุ่งหวังผลตอบแทนระยะยาวที่สูงกว่าอัตราเงินเฟ้อ แม้บางขณะอาจมีผลตอบแทนที่ติดลบได้
ระดับความเสี่ยง
ระดับ 5.2 (เสี่ยงปานกลางค่อนข้างสูง)

สัดส่วนการลงทุน	
สินทรัพย์ทางเลือก ไม่เกิน 5%	เงินฝาก ตราสารหนี้ภาครัฐ และสถาบันการเงิน อย่างน้อย 25%
ตราสารทุน ไม่เกิน 25%	ตราสารหนี้ภาคเอกชน ไม่เกิน 45%
	
สถานะกองทุน ณ 31 ธันวาคม 2568	
สินทรัพย์สุทธิ	40,100.99 ล้านบาท
นายจ้าง	2,354 บริษัท
ผลตอบแทนกองทุน	
01 ม.ค. - 31 ธ.ค. 68	-1.43%
เกณฑ์การอ้างอิง	
01 ม.ค. - 31 ธ.ค. 68	1.14%
อายุเฉลี่ยของกองทุน	1.56 ปี

กลุ่มตราสารการลงทุน	การจัดอันดับความน่าเชื่อถือ (Credit Rating)ตราสาร/ผู้ออก/ผู้รับรอง/ผู้อาวุ้ล/ผู้ค้ำประกัน	อัตราส่วน(%) ราคายุติธรรมต่อ NAV
1. ตราสารภาครัฐ		14.55
2. เงินฝากและตราสารที่สถาบันการเงินเป็นผู้ออก/ผู้รับรอง/ผู้อาวุ้ล/ผู้สั้ลหลัง/ผู้ค้ำประกัน		21.55
3. ตราสารภาคเอกชน และตราสารที่นิติบุคคลที่มีกฎหมายเฉพาะตั้งขึ้นและ/หรือตราสารที่รัฐวิสาหกิจตามกฎหมายว่าด้วยวิธีการงบประมาณเป็นผู้ออก/ผู้รับรอง/ผู้อาวุ้ล/ผู้ค้ำประกัน		
	Rating AAA or equivalent	8.03
	Rating AA or equivalent	22.28
	Rating A or equivalent	14.16

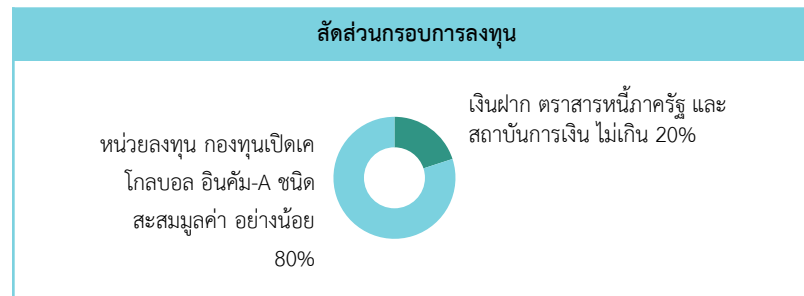
ผลการดำเนินงานย้อนหลัง	2558	2559	2560	2561	2562	2563	2564	2565	2566	2567	2568	ผลตอบแทนเฉลี่ยแบบปีกลุ่ม				
												1 ปี	3 ปี	5 ปี	10 ปี	ตั้งแต่จัดตั้งนโยบาย
ผลตอบแทนกองทุน	-1.09%	7.08%	4.41%	-2.35%	0.78%	-1.20%	4.62%	0.87%	-1.64%	0.85%	-1.43%	-1.43%	-0.75%	0.63%	1.15%	2.18%
ผลตอบแทนตัวชี้วัด	-0.42%	5.26%	4.43%	-0.44%	2.42%	0.92%	3.44%	0.95%	-1.71%	2.32%	1.14%	1.14%	0.57%	1.21%	1.85%	2.53%
ความผันผวนของผลการดำเนินงาน	3.19%	3.41%	2.00%	2.81%	2.11%	5.48%	3.15%	2.99%	2.66%	3.83%	3.42%	3.42%	3.26%	3.22%	3.38%	3.89%
ความผันผวนของตัวชี้วัด	2.38%	2.26%	1.26%	2.16%	1.77%	5.39%	2.31%	2.23%	2.08%	2.37%	2.92%	2.92%	2.77%	2.59%	2.95%	3.53%

PF5103 ผสม หุ้น และ FIF ไม่เกิน 25%

รายละเอียดกองทุน	สัดส่วนการลงทุน											การจัดอันดับความน่าเชื่อถือ				
นโยบายการลงทุน	สัดส่วนการลงทุน											กลุ่มตราสาร	การจัดอันดับความน่าเชื่อถือ (Credit Rating) ตราสาร/ผู้ออก/ผู้รับรอง/ผู้อาวุ้ล/ผู้ค้ำประกัน	อัตราส่วน(%) ราคายุติธรรม ต่อ NAV		
ผสมตราสารหนี้และตราสารทุน โดยลงทุนในตราสารทุนในประเทศไม่เกิน 15% และตราสารทุนต่างประเทศไม่เกิน 10% และลงทุนในสินทรัพย์ทางเลือกได้ไม่เกิน 5%	<p>สินทรัพย์ทางเลือก ไม่เกิน 10%</p> <p>ตราสารหนี้ FIF ไม่เกิน 25%</p> <p>เงินฝาก ตราสารหนี้ภาครัฐ และสถาบันการเงิน</p> <p>ตราสารหนี้ภาคเอกชน</p> <p>อสังหาริมทรัพย์ ไม่เกิน 45%</p>											ตราสารภาครัฐ		12.15		
วัตถุประสงค์การลงทุน	<p>มุ่งหวังให้ผลประกอบการสูงกว่าดัชนีชี้วัด (Active Management Strategy)</p>											ตราสารภาครัฐ		12.15		
เหมาะกับ	<p>ผู้ที่ต้องการรับผลตอบแทนจากดอกเบี้ย เงินปันผล กำไรส่วนเกินทุน จากตราสารหนี้และตราสารทุน และต้องการกระจายการลงทุนบางส่วนไปยังต่างประเทศ รับความเสี่ยงจากความผันผวนของราคารวมถึงความเสียหายจากอัตราแลกเปลี่ยนได้ โดยมุ่งหวังผลตอบแทนระยะยาวที่สูงกว่าอัตราเงินเฟ้อ แม้บางขณะอาจมีผลตอบแทนที่ติดลบได้</p>											เงินฝากและตราสารที่สถาบันการเงินเป็นผู้ออก/ผู้รับรอง/ผู้อาวุ้ล/ผู้สลับหลัง/ผู้ค้ำประกัน		22.19		
ระดับความเสี่ยง	<p>ระดับ 5.3 (เสี่ยงปานกลางค่อนข้างสูง)</p>											ตราสารภาคเอกชน และตราสารที่นิติบุคคลที่มีกฎหมายเฉพาะตั้งขึ้นและ/หรือตราสารที่รัฐวิสาหกิจตามกฎหมายว่าด้วยวิธีการงบประมาณเป็นผู้ออก/ผู้รับรอง/ผู้อาวุ้ล/ผู้ค้ำประกัน				
สถานะกองทุน ณ 31 ธันวาคม 2568	<p>สินทรัพย์สุทธิ 4,859.93 ล้านบาท</p> <p>นายจ้าง 842 บริษัท</p> <p>ผลตอบแทนกองทุน</p> <p>01 ม.ค. - 31 ธ.ค. 68 1.11%</p> <p>เกณฑ์การอ้างอิง</p> <p>01 ม.ค. - 31 ธ.ค. 68 2.39%</p> <p>อายุเฉลี่ยของกองทุน 1.54 ปี</p>											Rating AAA or equivalent		10.88		
												Rating AA or equivalent		21.04		
												Rating A or equivalent		13.56		
ผลการดำเนินงานย้อนหลัง	ผลการดำเนินงานย้อนหลัง											ผลตอบแทนเฉลี่ยแบบปีกลุ่มชุด				
	2558	2559	2560	2561	2562	2563	2564	2565	2566	2567	2568	1 ปี	3 ปี	5 ปี	10 ปี	ตั้งแต่จัดตั้งนโยบาย
ผลตอบแทนกองทุน	0.57%	4.75%	4.04%	-2.26%	2.26%	0.50%	3.79%	-0.94%	0.33%	2.65%	1.11%	1.11%	1.36%	1.37%	1.60%	2.59%
ผลตอบแทนตัวชี้วัด	1.01%	4.08%	4.10%	-0.65%	3.44%	2.23%	4.39%	-0.52%	0.74%	3.44%	2.39%	2.39%	2.18%	2.07%	2.35%	3.18%
ความผันผวนของผลการดำเนินงาน	2.29%	2.65%	1.49%	2.60%	1.65%	4.56%	2.22%	2.82%	2.03%	2.38%	2.60%	2.60%	2.13%	2.27%	2.54%	2.93%
ความผันผวนของตัวชี้วัด	1.90%	2.12%	0.95%	2.00%	1.57%	5.07%	1.63%	2.48%	1.78%	1.72%	2.15%	2.15%	1.81%	1.87%	2.36%	2.50%

PF8103 หน่วยลงทุน กองทุนเปิดเค โกลบอล อินคัม-A ชนิดสะสมมูลค่า

รายละเอียดกองทุน
นโยบายการลงทุน
เน้นลงทุนในตราสารหนี้ ตราสารทุน และหน่วยทรัสต์ของทรัสต์เพื่อการลงทุนในอสังหาริมทรัพย์ทั่วโลก
วัตถุประสงค์การลงทุน
เน้นลงทุนในหน่วยลงทุนของกองทุนรวมโกลบอล อินคัม ที่ลงทุนในหน่วยลงทุนของกองทุนรวมต่างประเทศเพียงกองทุนเดียว (กองทุนหลัก) โดยมุ่งหวังให้ผลประโยชน์การเคลื่อนไหวตามกองทุนหลัก และกองทุนหลักใช้กลยุทธ์การบริหารกองทุนเชิงรุก (Active Management Strategy)
เหมาะกับ
ผู้ที่ต้องการลงทุนในตราสารหนี้ และตราสารทุนทั่วโลกเพื่อการเติบโตของเงินทุนในระยะยาว และสามารถรับความผันผวนจากราคาหุ้นที่อาจติดลบได้
ระดับความเสี่ยง
ระดับ 5.4 (เสี่ยงปานกลางค่อนข้างสูง)




สถานะกองทุน ณ 31 ธันวาคม 2568

สินทรัพย์สุทธิ	183.72	ล้านบาท
นายจ้าง	236	บริษัท
ผลตอบแทนกองทุน		
01 ม.ค. - 31 ธ.ค. 68	5.82%	
เกณฑ์การอ้างอิง		
01 ม.ค. - 31 ธ.ค. 68	8.17%	

ผลการดำเนินงานย้อนหลัง	4 ม.ค. - 31 ธ.ค. 63	2564	2565	2566	2567	2568	ผลตอบแทนเฉลี่ยแบบปีกลุ่ม			
							1 ปี	3 ปี	5 ปี	ตั้งแต่จัดตั้งนโยบาย
ผลตอบแทนกองทุน	1.09%	9.45%	-13.16%	3.67%	4.67%	5.82%	5.82%	4.71%	1.77%	1.65%
ผลตอบแทนตัวชี้วัด	10.93%	13.44%	-15.45%	12.15%	8.79%	8.17%	8.17%	9.68%	4.82%	5.82%
ความผันผวนของผลการดำเนินงาน	N / A	4.02%	10.14%	6.88%	6.03%	5.29%	5.29%	5.77%	6.82%	9.46%
ความผันผวนของตัวชี้วัด	N / A	4.28%	10.84%	7.34%	5.11%	5.92%	5.92%	5.53%	6.77%	8.86%


กลุ่มนโยบายผสม : LIFE PATH

PFB103 หน่วยลงทุน กองทุนเปิดเค ทาร์เก็ต รีโทรเมนต์ 2035 เพื่อการเลี้ยงชีพ

รายละเอียดกองทุน		สัดส่วนรอบการลงทุน						
นโยบายการลงทุน		<div style="display: flex; align-items: center;"> <div style="flex: 1;"> <p>หน่วยลงทุนกองทุนเปิดเค ทาร์เก็ต รีโทรเมนต์ 2035 เพื่อการเลี้ยงชีพ</p> <p>กองทุนรวมต่างประเทศตั้งแต่ 2 กองทุนขึ้นไปโดยเฉลี่ยในรอบปีบัญชีไม่น้อยกว่าร้อยละ 80 ของมูลค่าทรัพย์สินสุทธิของกองทุน</p> </div> <div style="flex: 1; text-align: center;">  </div> <div style="flex: 1;"> <p>เงินฝาก ตราสารหนี้ภาครัฐ และสถาบันการเงิน ไม่เกิน 20%</p> </div> </div>						
วัตถุประสงค์การลงทุน								
เน้นลงทุนในหน่วยลงทุนของกองทุนรวมต่างประเทศ และจะปรับลดสัดส่วนการลงทุนในสินทรัพย์ที่มีความเสี่ยงให้เหมาะสมกับช่วงอายุของผู้ลงทุนที่เพิ่มมากขึ้น โดยมุ่งหวังให้ผลตอบแทนการลงทุนสูงกว่าดัชนีชี้วัด (Active Management Strategy)		สถานะกองทุน ณ 31 ธันวาคม 2568						
เหมาะกับ		สินทรัพย์สุทธิ		276.50	ล้านบาท			
<ul style="list-style-type: none"> ต้องการลงทุนระยะยาวเพื่อเกษียณ ต้องการกระจายการลงทุนในหลากหลายสินทรัพย์ทั่วโลก สามารถรับความเสี่ยงอัตราแลกเปลี่ยนได้ มีผู้เชี่ยวชาญคัดเลือกสินทรัพย์ ปรับสัดส่วนการลงทุนตามสภาวะตลาด และช่วงอายุ 		นายจ้าง		195	บริษัท			
ระดับความเสี่ยง		ผลตอบแทนกองทุน						
ระดับ 5.6 (เสี่ยงปานกลางค่อนข้างสูง)		01 ม.ค. - 31 ธ.ค. 68		12.22%				
		เกณฑ์การอ้างอิง						
		01 ม.ค. - 31 ธ.ค. 68		12.55%				
ผลการดำเนินงานย้อนหลัง	1 ต.ค. - 31 ธ.ค. 64	2565	2566	2567	2568	ผลตอบแทนเฉลี่ยแบบปีกลุ่ม		
						1 ปี	3 ปี	ตั้งแต่จัดตั้งนโยบาย
ผลตอบแทนกองทุน	2.68%	-20.60%	12.08%	9.33%	12.22%	12.22%	11.21%	2.57%
ผลตอบแทนตัวชี้วัด	4.84%	-16.50%	14.63%	11.83%	12.55%	12.55%	12.99%	5.65%
ความผันผวนของผลการดำเนินงาน	NA	18.23%	10.93%	8.83%	10.46%	10.46%	8.22%	10.59%
ความผันผวนของตัวชี้วัด	NA	15.69%	9.98%	8.32%	9.30%	9.30%	7.14%	9.46%

กลุ่มนโยบายผสม : LIFE PATH

PFC103 หน่วยลงทุน กองทุนเปิดเค ทาร์เก็ต รีโทรเมนต์ 2040 เพื่อการเลี้ยงชีพ

รายละเอียดกองทุน นโยบายการลงทุน กองทุนจะเน้นลงทุนในหน่วยลงทุนของกองทุนเปิดเค ทาร์เก็ต รีโทรเมนต์ 2040 เพื่อการเลี้ยงชีพ ซึ่งลงทุนในกองทุนรวมต่างประเทศตั้งแต่ 2 กองทุนขึ้นไปโดยเฉลี่ยในรอบปีบัญชีไม่น้อยกว่าร้อยละ 80 ของมูลค่าทรัพย์สินสุทธิของกองทุน		สัดส่วนการลงทุน  เงินฝาก ตราสารหนี้ภาครัฐ และสถาบันการเงิน ไม่เกิน 20%						
วัตถุประสงค์การลงทุน เน้นลงทุนในหน่วยลงทุนของกองทุนรวมต่างประเทศ และจะปรับลดสัดส่วนการลงทุนในสินทรัพย์ที่มีความเสี่ยงให้เหมาะสมกับช่วงอายุของผู้ลงทุนที่เพิ่มมากขึ้น โดยมุ่งหวังให้ผลตอบแทนการลงทุนสูงกว่าดัชนีชี้วัด (Active Management Strategy)		สถานะกองทุน ณ 31 ธันวาคม 2568						
เหมาะกับ <ul style="list-style-type: none"> ต้องการลงทุนระยะยาวเพื่อเกษียณ ต้องการกระจายการลงทุนในหลากหลายสินทรัพย์ทั่วโลก สามารถรับความเสี่ยงอัตราแลกเปลี่ยนได้ มีผู้เชี่ยวชาญคัดเลือกสินทรัพย์ ปรับสัดส่วนการลงทุนตามสภาวะตลาด และช่วงอายุ 		สินทรัพย์สุทธิ 230.65 ล้านบาท		นายจ้าง 211 บริษัท				
ระดับความเสี่ยง ระดับ 5.6 (เสี่ยงปานกลางค่อนข้างสูง)		ผลตอบแทนกองทุน 01 ม.ค. - 31 ธ.ค. 68 12.38%		01 ม.ค. - 31 ธ.ค. 68 12.55%				
ผลการดำเนินงานย้อนหลัง	1 ต.ค. - 31 ธ.ค. 64	2565	2566	2567	2568	ผลตอบแทนเฉลี่ยแบบปีกลุ่ม		
						1 ปี	3 ปี	ตั้งแต่จัดตั้งนโยบาย
ผลตอบแทนกองทุน	3.46%	-20.60%	12.08%	9.29%	12.38%	12.38%	11.23%	2.93%
ผลตอบแทนตัวชี้วัด	4.84%	-16.50%	14.63%	11.83%	12.55%	12.55%	12.99%	5.65%
ความผันผวนของผลการดำเนินงาน	NA	18.23%	10.93%	8.63%	10.73%	10.73%	8.26%	10.75%
ความผันผวนของตัวชี้วัด	NA	15.69%	9.98%	8.32%	9.30%	9.30%	7.14%	9.46%

กลุ่มนโยบายผสม : LIFE PATH

PFB103 หน่วยลงทุน กองทุนเปิดเค ทาร์เก็ต รีไทร์เมนต์ 2035 เพื่อการเลี้ยงชีพ

PFC103 หน่วยลงทุน กองทุนเปิดเค ทาร์เก็ต รีไทร์เมนต์ 2040 เพื่อการเลี้ยงชีพ

- ✓ อยากเกษียณตอนอายุ 60 หรือ ปี ค.ศ. 2035
- ✓ ระยะเวลาเตรียมเกษียณ 9 ปี

เลือกกองทุน
K2035RMF

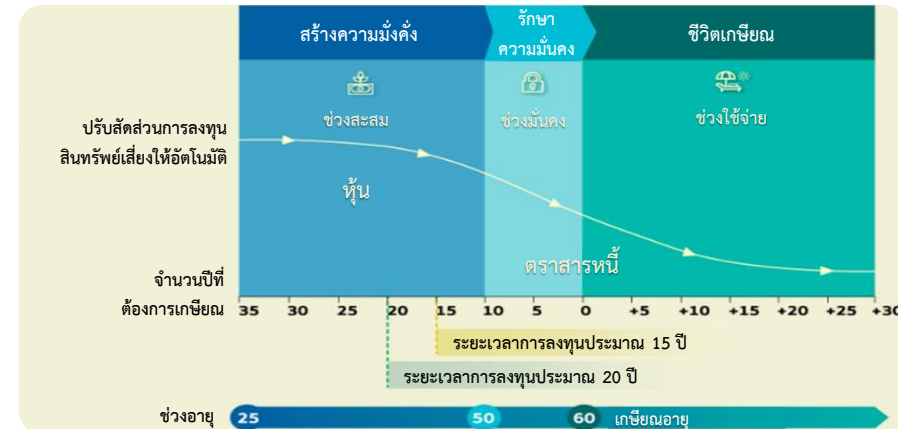
- ✓ อยากเกษียณตอนอายุ 60 หรือ ปี ค.ศ. 2040
- ✓ ระยะเวลาเตรียมเกษียณ 14 ปี

เลือกกองทุน
K2040RMF


K Target Retirement เหมาะกับสมาชิกกองทุนที่

กลไกปรับลดสินทรัพย์เสี่ยงให้อัตโนมัติตามช่วงอายุ (Glide Path)

- ต้องการลงทุนระยะยาวเพื่อเกษียณ
- ต้องการกระจายการลงทุนในหลากหลายสินทรัพย์ทั่วโลก
- สามารถรับความเสี่ยงอัตราแลกเปลี่ยนได้
- มีผู้เชี่ยวชาญคัดเลือกสินทรัพย์ ปรับสัดส่วนการลงทุนตามสถานะตลาด และช่วงอายุ

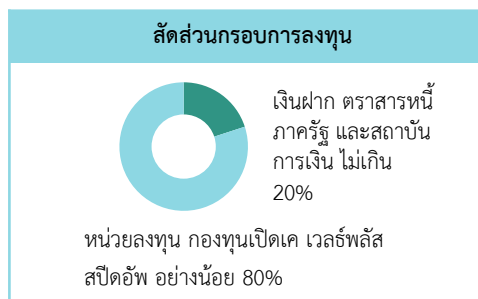


PFM103 หน่วยลงทุน กองทุนเปิดเค เวิร์พลัส บาลานซ์

รายละเอียดกองทุน			สัดส่วนการอบการลงทุน			สถานะกองทุน ณ 31 ธันวาคม 2568				
นโยบายการลงทุน จัดตั้งนโยบาย 1 สิงหาคม 2567 ลงทุนในกองทุนเปิดเค เวิร์พลัส บาลานซ์ โดยเฉลี่ยในรอบปีบัญชีไม่น้อยกว่า 80% ของมูลค่าทรัพย์สินสุทธิของนโยบาย			สัดส่วนการอบการลงทุน  เงินฝาก ตราสารหนี้ ภาครัฐ และสถาบันการเงิน ไม่เกิน 20% หน่วยลงทุน กองทุนเปิดเค เวิร์พลัส บาลานซ์ อย่างน้อย 80%			สถานะกองทุน ณ 31 ธันวาคม 2568				
วัตถุประสงค์การลงทุน ลงทุนในกองทุนเปิดเค เวิร์พลัส บาลานซ์ ที่ลงทุนในกองทุนรวมในและต่างประเทศที่มีนโยบายลงทุนในตราสารทุน ตราสารหนี้ ทรัพย์สินทางเลือก และ/หรือทรัพย์สินอื่นใดตามที่กฎหมาย/ก.ล.ด.กำหนด ตั้งแต่ 2 กองทุนขึ้นไป มุ่งหวังให้ผลประกอบการเคลื่อนไหวตามดัชนีชี้วัด ในบางโอกาสอาจสร้างผลตอบแทนสูงกว่าดัชนีชี้วัด						สินทรัพย์สุทธิ 502.84 ล้านบาท นายจ้าง 369 บริษัท ผลตอบแทนกองทุน 01 ม.ค. - 31 ธ.ค. 68 4.25% เกณฑ์การอ้างอิง 01 ม.ค. - 31 ธ.ค. 68 5.28%				
เหมาะกับ <ul style="list-style-type: none"> • สมาชิกที่ต้องการลงทุนในกองทุนผสมที่จัดพอร์ตการลงทุนให้สำเร็จรูป โดยลงทุนในสินทรัพย์หลากหลายประเภททั้งในและต่างประเทศ เช่น ตราสารหนี้ หุ้น สินทรัพย์ทางเลือก • สมาชิกที่สามารถรับความผันผวนของราคาของทรัพย์สินที่ลงทุน ที่อาจปรับตัวสูงขึ้นหรือลดลงจนทำให้ขาดทุนได้ • สมาชิกที่สามารถรับความเสี่ยงจากอัตราแลกเปลี่ยนได้ 						ผลการดำเนินงานย้อนหลัง				
ระดับความเสี่ยง ระดับ 5.4 (เสี่ยงปานกลางค่อนข้างสูง)						30 พ.ย. - 31 ธ.ค. 67 2568 ผลตอบแทนเฉลี่ยแบบปีทั้งหมด				
						1 ปี ตั้งแต่จัดตั้งนโยบาย				
						ผลตอบแทนกองทุน -1.34% 4.25% 4.25% 2.62% ผลตอบแทนตัวชี้วัด -1.32% 5.28% 5.28% 3.57% ความผันผวนของผลการดำเนินงาน N / A 3.65% 3.65% 3.61% ความผันผวนของตัวชี้วัด N / A 4.39% 4.39% 4.50%				
ผลการดำเนินงานกองทุนหลัก : กองทุนเปิดเค เวิร์พลัส บาลานซ์			16 ส.ค.- 31 ธ.ค. 64	2565	2566	2567	2568	1 ปี	3 ปี	ตั้งแต่จัดตั้งนโยบาย
ผลตอบแทนกองทุน K-WPBALANCED			-0.98%	-9.90%	3.60%	5.08%	4.84%	4.84%	4.52%	0.42%
ผลตอบแทนตัวชี้วัด			0.23%	-13.10%	8.42%	4.50%	5.64%	5.64%	6.18%	0.97%
ความผันผวนของผลการดำเนินงาน			4.22%	6.61%	4.73%	3.90%	4.99%	4.99%	4.56%	5.08%
ความผันผวนของตัวชี้วัด			3.60%	7.96%	5.06%	4.64%	5.00%	5.00%	4.90%	5.67%

PFN103 หน่วยลงทุน กองทุนเปิดเค เวิร์ลพัส สปีดอัฟ

รายละเอียดกองทุน
นโยบายการลงทุน จัดตั้งนโยบาย 1 สิงหาคม 2567
ลงทุนในกองทุนเปิดเค เวิร์ลพัส สปีดอัฟ โดยเฉลี่ยในรอบปีบัญชีไม่น้อยกว่า 80% ของมูลค่าทรัพย์สินสุทธิของนโยบาย
วัตถุประสงค์การลงทุน
ลงทุนในกองทุนเปิดเค เวิร์ลพัส สปีดอัฟ ที่ลงทุนในกองทุนรวมในและต่างประเทศที่มีนโยบายลงทุนในตราสารทุน ตราสารหนี้ ทรัพย์สินทางเลือก และ/หรือทรัพย์สินอื่นใดตามที่กฎหมาย/ก.ล.ต.กำหนด ตั้งแต่ 2 กองทุนขึ้นไป มุ่งหวังให้ผลประกอบการเคลื่อนไหวตามดัชนีชี้วัด และในบางโอกาสอาจสร้างผลตอบแทนสูงกว่าดัชนีชี้วัด
เหมาะสำหรับ
<ul style="list-style-type: none"> • สมาชิกที่ต้องการลงทุนในกองทุนผสมที่จัดพอร์ตการลงทุนให้สำเร็จรูป โดยลงทุนในสินทรัพย์หลากหลายประเภททั้งในและต่างประเทศ เช่น ตราสารหนี้ หุ้น สินทรัพย์ทางเลือก • สมาชิกที่สามารถรับความผันผวนของราคาของทรัพย์สินที่ลงทุน ที่อาจปรับตัวสูงขึ้นหรือลดลงจนทำให้ขาดทุนได้ • สมาชิกที่สามารถรับความเสี่ยงจากอัตราแลกเปลี่ยนได้
ระดับความเสี่ยง
ระดับ 5.5 (เสี่ยงปานกลางค่อนข้างสูง)




สถานะกองทุน ณ 31 ธันวาคม 2568		
สินทรัพย์สุทธิ	310.19	ล้านบาท
นายจ้าง	261	บริษัท
ผลตอบแทนกองทุน		
01 ม.ค. - 31 ธ.ค. 68	4.99%	
เกณฑ์การอ้างอิง		
01 ม.ค. - 31 ธ.ค. 68	8.62%	

ผลการดำเนินงานกองทุนหลัก : กองทุนเปิดเค เวิร์ลพัส สปีดอัฟ	16 ส.ค.- 31 ธ.ค. 64	2565	30 พ.ย. - 31 ธ.ค. 67			2568		
			2566	2567	2568	1 ปี	3 ปี	ตั้งแต่จัดตั้งนโยบาย
ผลตอบแทนกองทุน K-WPSPEEDUP	-0.62%	-18.23%	6.86%	5.70%	5.96%	5.96%	6.18%	-0.62%
ผลตอบแทนตัวชี้วัด	1.69%	-15.70%	13.54%	7.74%	9.58%	9.58%	10.27%	3.24%
ความผันผวนของผลการดำเนินงาน	7.59%	12.27%	7.50%	7.61%	10.42%	10.42%	8.60%	9.50%
ความผันผวนของตัวชี้วัด	7.22%	13.40%	7.52%	8.11%	9.89%	9.89%	8.55%	9.79%

ผลการดำเนินงานย้อนหลัง	30 พ.ย. - 31 ธ.ค. 67	2568	ผลตอบแทนเฉลี่ยแบบปีทั้งหมด	
			1 ปี	ตั้งแต่จัดตั้งนโยบาย
ผลตอบแทนกองทุน	-1.85%	4.99%	4.99%	2.70%
ผลตอบแทนตัวชี้วัด	-1.61%	8.62%	8.62%	6.08%
ความผันผวนของผลการดำเนินงาน	N / A	8.34%	8.34%	8.12%
ความผันผวนของตัวชี้วัด	N / A	8.23%	8.23%	8.14%

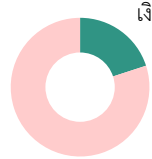
กลุ่มนโยบายตราสารทุน :

PF6103 ตราสารทุน (Active Management)

รายละเอียดกองทุน นโยบายการลงทุน ลงทุนในตราสารทุนในประเทศเฉลี่ยรอบระยะเวลาบัญชีไม่น้อยกว่า 80% และลงทุนในสินทรัพย์ทางเลือกได้ไม่เกิน 5% วัตถุประสงค์การลงทุน มุ่งหวังให้ผลประกอบการสูงกว่าดัชนีชี้วัด ชนะเงินเฟ้อ และมีเงินกองทุนสำรองเลี้ยงชีพที่เติบโตเพื่อรองรับชีวิตหลังเกษียณ (Active Management Strategy) เหมาะกับ ผู้ที่ต้องการลงทุนเชิงรุก (Active Management) โดยมุ่งเน้นผลตอบแทนจากเงินปันผลและกำไรส่วนเกินทุนจากหุ้น รับความเสี่ยงได้สูง มุ่งหวังผลตอบแทนระยะยาวในระดับสูง โดยรับความผันผวนจากราคาหุ้นที่อาจติดลบได้มาก ระดับความเสี่ยง ระดับ 6 (เสี่ยงสูง)													สัดส่วนการถือครองการลงทุน  สินทรัพย์ทางเลือก ไม่เกิน 5% เงินฝาก ตราสารหนี้ภาครัฐ และสถาบันการเงิน ไม่เกิน 15% ตราสารทุน อย่างน้อย 80%															
สถานะกองทุน ณ 31 ธันวาคม 2568																												
สินทรัพย์สุทธิ		4,141.76		ล้านบาท																								
นายจ้าง		966		บริษัท																								
ผลตอบแทนกองทุน																												
01 ม.ค. - 31 ธ.ค. 68				-13.58%																								
เกณฑ์การอ้างอิง																												
01 ม.ค. - 31 ธ.ค. 68				-5.99%																								
ผลการดำเนินงานย้อนหลัง													ผลตอบแทนเฉลี่ยแบบปีกลุ่ม															
													1 ปี		3 ปี		5 ปี		10 ปี		ตั้งแต่จัดตั้งนโยบาย							
ผลตอบแทนกองทุน													-12.09%	25.62%	11.74%	-12.42%	-4.02%	-14.57%	19.64%	3.67%	-10.16%	-5.09%	-13.58%	-13.58%	-9.67%	-1.78%	-0.82%	1.09%
ผลตอบแทนตัวชี้วัด													-11.23%	23.85%	17.30%	-8.08%	4.29%	-5.24%	17.67%	3.53%	-12.66%	2.33%	-5.99%	-5.99%	-5.63%	0.47%	3.05%	4.36%
ความผันผวนของผลการดำเนินงาน													13.34%	13.56%	8.03%	11.20%	9.73%	28.79%	12.68%	10.28%	10.43%	15.41%	14.92%	14.92%	13.90%	13.44%	15.54%	15.65%
ความผันผวนของตัวชี้วัด													12.78%	11.94%	6.68%	11.36%	9.53%	28.22%	12.34%	10.75%	10.96%	12.65%	15.70%	15.70%	14.54%	13.41%	15.49%	15.60%

กลุ่มนโยบายตราสารทุน :

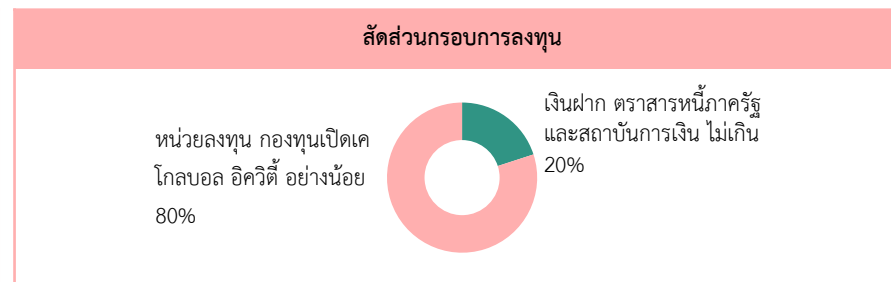
PF9103 หน่วยลงทุน กองทุนเปิดเค ซีท 50

รายละเอียดกองทุน นโยบายการลงทุน ลงทุนหุ้นในดัชนี SET50 วัตถุประสงค์การลงทุน เน้นลงทุนในหน่วยลงทุนของกองทุนรวมดัชนี SET50 โดยมุ่งหวังให้ผลประกอบการเคลื่อนไหวตามดัชนีผลตอบแทนรวม SET50 (Index Tracking) (Passive Management Strategy) เหมาะกับ ผู้ที่เน้นการลงทุนเชิงรับ (Passive Management) โดยต้องการผลตอบแทนจากการลงทุนในตราสารทุนในรูปแบบเงินปันผลและกำไรส่วนเกินทุนที่เคลื่อนไหวตามดัชนีผลตอบแทนรวม SET50 และรับความเสี่ยงจากความผันผวนของราคาตราสารทุนได้สูง ระดับความเสี่ยง ระดับ 6 (เสี่ยงสูง)							สัดส่วนการถือครองการลงทุน  เงินฝาก ตราสารหนี้ภาครัฐ และสถาบันการเงิน ไม่เกิน 20% หน่วยลงทุน กองทุนเปิดเค ซีท 50 อย่างน้อย 80%				
สถานะกองทุน ณ 31 ธันวาคม 2568											
สินทรัพย์สุทธิ		783.99		ล้านบาท							
นายจ้าง		526		บริษัท							
ผลตอบแทนกองทุน											
01 ม.ค. - 31 ธ.ค. 68				-4.82%							
เกณฑ์การอ้างอิง											
01 ม.ค. - 31 ธ.ค. 68				-3.65%							
Tracking Error (TE)				0.35%							
ผลการดำเนินงานย้อนหลัง	1 พ.ค. - 31 ธ.ค. 63	2564	2565	2566	2567	2568	ผลตอบแทนเฉลี่ยแบบปีกลุ่ม				
							1 ปี	3 ปี	5 ปี	ตั้งแต่จัดตั้งนโยบาย	
ผลตอบแทนกองทุน	4.14%	10.53%	4.76%	-11.26%	5.90%	-4.82%	-4.82%	-3.65%	0.70%	1.35%	
ผลตอบแทนตัวชี้วัด	8.83%	11.76%	4.20%	-10.65%	7.03%	-3.65%	-3.65%	-2.69%	1.42%	2.78%	
ความผันผวนของผลการดำเนินงาน	NA	13.31%	9.83%	11.19%	12.70%	16.95%	16.95%	15.20%	13.81%	15.85%	
ความผันผวนของตัวชี้วัด	NA	13.97%	10.17%	11.38%	12.94%	17.02%	17.02%	15.49%	14.20%	16.85%	

กลุ่มนโยบายตราสารทุน :

PF7103 หน่วยลงทุน กองทุนเปิดเค โกลบอล อีควิตี้

รายละเอียดกองทุน
นโยบายการลงทุน
เน้นลงทุนในตราสารทุนทั่วโลก
วัตถุประสงค์การลงทุน
มุ่งหวังให้ผลประกอบการสูงกว่าดัชนีชี้วัด ขณะเงินเฟ้อ และมีเงินกองทุนสำรองเลี้ยงชีพที่เติบโตเพื่อรองรับชีวิตหลังเกษียณ (Active Management Strategy)
เหมาะกับ
ผู้ที่ต้องการรับผลตอบแทนเงินปันผลและกำไรส่วนเกินทุนจากการลงทุนในตราสารทุนทั่วโลก สามารถรับความผันผวนจากราคาหุ้นที่อาจติดลบ และความเสี่ยงจากอัตราแลกเปลี่ยนได้ โดยมุ่งหวังผลตอบแทนที่สูงในระยะยาว
ระดับความเสี่ยง
ระดับ 6 (เสี่ยงสูง)



สถานะกองทุน ณ 31 ธันวาคม 2568

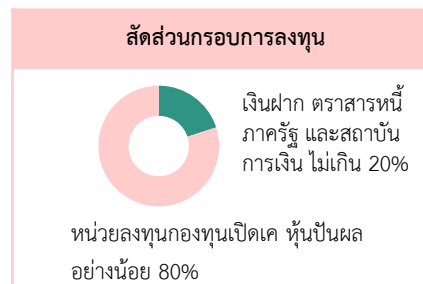
สินทรัพย์สุทธิ	6,455.22	ล้านบาท
นายจ้าง	708	บริษัท
ผลตอบแทนกองทุน		
01 ม.ค. - 31 ธ.ค. 68	8.59%	
เกณฑ์การอ้างอิง		
01 ม.ค. - 31 ธ.ค. 68	11.97%	

ผลการดำเนินงานย้อนหลัง	2561	2562	2563	2564	2565	2566	2567	2568	ผลตอบแทนเฉลี่ยแบบปีกลุ่ม			
									1 ปี	3 ปี	5 ปี	ตั้งแต่จัดตั้งนโยบาย
ผลตอบแทนกองทุน	-12.27%	16.74%	20.82%	13.57%	-16.38%	11.10%	16.66%	8.59%	8.59%	12.05%	5.97%	6.84%
ผลตอบแทนตัวชี้วัด	-10.74%	18.88%	14.90%	33.14%	-15.59%	21.04%	17.96%	11.97%	11.97%	16.91%	12.43%	10.42%
ความผันผวนของผลการดำเนินงาน	12.50%	8.97%	23.57%	9.53%	17.05%	10.49%	11.37%	13.37%	13.37%	9.41%	10.38%	11.03%
ความผันผวนของตัวชี้วัด	13.50%	10.23%	28.48%	9.53%	18.43%	12.35%	11.40%	12.51%	12.51%	9.80%	11.26%	12.63%

กลุ่มนโยบายตราสารทุน :

PFS103 หน่วยลงทุน กองทุนเปิดเค หุ้นปันผล

รายละเอียดกองทุน
นโยบายการลงทุน จัดตั้งนโยบาย 1 สิงหาคม 2567
ลงทุนในกองทุนเปิดเค หุ้นปันผล โดยเฉลี่ยในรอบปีบัญชีไม่น้อยกว่า 80% ของมูลค่าทรัพย์สินสุทธิของนโยบาย
วัตถุประสงค์การลงทุน
ลงทุนในกองทุนเปิดเค หุ้นปันผล ที่เน้นลงทุนหุ้นไทยที่มีปัจจัยพื้นฐานดี มีผลการดำเนินงานมั่นคงในทุกภาวะเศรษฐกิจหรือในยามที่ตลาดมีความผันผวน และมีการจ่ายเงินปันผลอย่างสม่ำเสมอในระดับที่สูงกว่าค่าเฉลี่ยของตลาด โดยมุ่งหวังให้ผลประโยชน์การเคลื่อนไหวสูงกว่าดัชนีชี้วัด (Active Management)
เหมาะกับ
<ul style="list-style-type: none"> สมาชิกที่ต้องการลงทุนในหุ้นไทยที่มีปัจจัยพื้นฐานดี มีผลการดำเนินงานที่มั่นคงในทุกภาวะเศรษฐกิจ หรือยามที่ตลาดผันผวน ซึ่งจะสามารถสร้างผลตอบแทนที่ดีในระยะยาว และต้องการได้รับเงินปันผลระหว่างการลงทุน สมาชิกที่สามารถรับความผันผวนของราคาหุ้นที่อาจปรับตัวสูงขึ้นหรือลดลงจนทำให้ขาดทุนได้
ระดับความเสี่ยง
ระดับ 6 (เสียงสูง)



สถานะกองทุน ณ 31 ธันวาคม 2568		
สินทรัพย์สุทธิ	3.00	ล้านบาท
นายจ้าง	60	บริษัท
ผลตอบแทนกองทุน		
15 มี.ค. - 31 ธ.ค. 68	7.04%	
เกณฑ์การอ้างอิง		
15 มี.ค. - 31 ธ.ค. 68	17.23%	

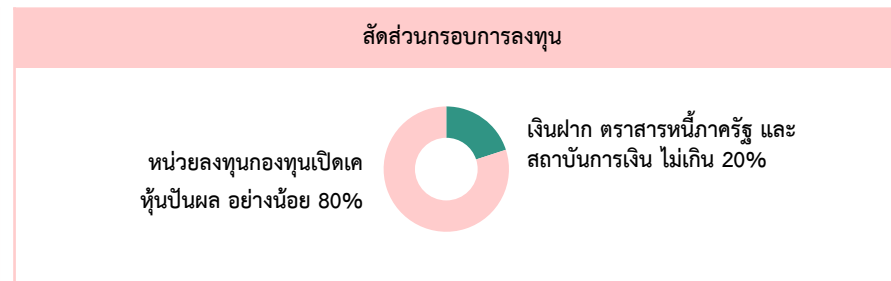
ผลการดำเนินงานย้อนหลัง	15 มี.ค. - 31 ธ.ค. 68		ผลตอบแทนเฉลี่ยแบบปีกลุ่ม	
	1 ปี	ตั้งแต่จัดตั้งนโยบาย	1 ปี	ตั้งแต่จัดตั้งนโยบาย
ผลตอบแทนกองทุน	7.04%	N / A	7.04%	
ผลตอบแทนตัวชี้วัด	17.23%	N / A	17.23%	
ความผันผวนของผลการดำเนินงาน	12.30%	N / A	12.30%	
ความผันผวนของตัวชี้วัด	13.60%	N / A	13.60%	

ผลการดำเนินงานกองทุนหลัก : กองทุนเปิดเค หุ้นปันผล	2558	2559	2560	2561	2562	2563	2564	2565	2566	2567	2568	ผลตอบแทนเฉลี่ยแบบปีกลุ่ม				
	1 ปี	3 ปี	5 ปี	10 ปี	ตั้งแต่จัดตั้งนโยบาย	1 ปี	3 ปี	5 ปี	10 ปี	ตั้งแต่จัดตั้งนโยบาย	1 ปี	3 ปี	5 ปี	10 ปี	ตั้งแต่จัดตั้งนโยบาย	
ผลตอบแทนกองทุน K-VALUE	-	20.00%	21.07%	-9.42%	5.36%	-	15.63%	-3.50%	-	2.69%	9.28%	9.28%	-0.62%	1.84%	3.06%	4.10%
ผลตอบแทนตัวชี้วัด	-11.23%	23.85%	17.30%	-8.08%	4.27%	-5.23%	17.67%	3.53%	-7.80%	8.37%	11.32%	11.32%	3.63%	6.27%	5.99%	N / A
ความผันผวนของผลการดำเนินงาน	12.49%	14.26%	7.10%	11.10%	8.90%	27.96%	12.41%	10.98%	10.66%	12.35%	15.54%	15.54%	13.00%	12.50%	14.20%	21.42%
ความผันผวนของตัวชี้วัด	13.73%	14.21%	6.43%	12.05%	9.40%	29.92%	12.05%	11.02%	11.35%	12.04%	15.38%	15.38%	13.03%	12.45%	14.64%	N / A

กลุ่มนโยบายตราสารทุน :

PFZ103 หน่วยลงทุน กองทุนเปิดเค Target Net Zero หุ้นไทย-A ชนิดสะสมมูลค่า

รายละเอียดกองทุน
นโยบายการลงทุน จัดตั้งนโยบาย 1 สิงหาคม 2567
ลงทุนในกองทุนเปิดเค Target Net Zero หุ้นไทย-A ชนิดสะสมมูลค่า โดยเฉลี่ยในรอบปีบัญชีไม่น้อยกว่า 80% ของมูลค่าทรัพย์สินสุทธิของนโยบาย
วัตถุประสงค์การลงทุน
ลงทุนในกองทุนเปิดเค Target Net Zero หุ้นไทย-A ชนิดสะสมมูลค่า ที่มีเป้าหมายช่วยส่งเสริมการลดผลกระทบจากการเปลี่ยนแปลงของสภาพอากาศ ลดปริมาณการปล่อยก๊าซเรือนกระจกและอุณหภูมิของพอร์ตการลงทุนรวมต่ำกว่าดัชนีชี้วัด โดยมุ่งหวังให้ผลประกอบการเคลื่อนไหวตามดัชนีชี้วัด (Passive Management/Index Tracking)
เหมาะกับ
<ul style="list-style-type: none"> • สมาชิกที่ต้องการลงทุนในบริษัทที่มีเป้าหมายในการลดการปล่อยก๊าซเรือนกระจก หรือมีความโดดเด่นด้านสิ่งแวดล้อม หรือด้านความยั่งยืน (ESG) • สมาชิกที่สามารถรับความผันผวนของราคาของหุ้นที่กองทุนหลักไปลงทุน ซึ่งอาจปรับตัวเพิ่มสูงขึ้นหรือลดลงต่ำกว่ามูลค่าที่ลงทุนและทำให้ขาดทุนได้ • สมาชิกที่สามารถรับความเสี่ยงจากอัตราแลกเปลี่ยนได้
ระดับความเสี่ยง
ระดับ 6 (เสี่ยงสูง)



สถานะกองทุน ณ 31 ธันวาคม 2568

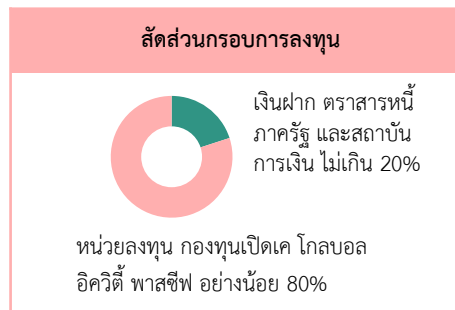
สินทรัพย์สุทธิ	6.47	ล้านบาท
นายจ้าง	35	บริษัท
ผลตอบแทนกองทุน		
01 ก.พ. - 31 ธ.ค. 68	2.81%	
เกณฑ์การอ้างอิง		
01 ก.พ. - 31 ธ.ค. 68	1.61%	

ผลการดำเนินงานย้อนหลัง	01 ก.พ. - 31 ธ.ค. 68	ผลตอบแทนเฉลี่ยแบบปีกลุ่ม	
		1 ปี	ตั้งแต่จัดตั้งนโยบาย
ผลตอบแทนกองทุน	2.81%	N / A	2.81%
ผลตอบแทนตัวชี้วัด	1.61%	N / A	1.61%
ความผันผวนของผลการดำเนินงาน	15.92%	N / A	15.92%
ความผันผวนของตัวชี้วัด	17.09%	N / A	17.09%

กลุ่มนโยบายตราสารทุน :

PFW103 หน่วยลงทุน กองทุนเปิดเค โกลบอล อีควิตี้ พาสซีฟ

รายละเอียดกองทุน
นโยบายการลงทุน จัดตั้งนโยบาย 1 สิงหาคม 2567
ลงทุนในกองทุนเปิดเค โกลบอล อีควิตี้ พาสซีฟ โดยเฉลี่ยในรอบปีบัญชีไม่น้อยกว่า 80% ของมูลค่าทรัพย์สินสุทธิของนโยบาย
วัตถุประสงค์การลงทุน
ลงทุนในกองทุนเปิดเค โกลบอล อีควิตี้ พาสซีฟ ที่ลงทุนในกองทุน iShares MSCI ACWI ETF (กองทุนหลัก) ที่มุ่งสร้างผลตอบแทนให้สอดคล้องกับดัชนี MSCI ACWI (USD) โดยมุ่งหวังให้ผลประกอบการเคลื่อนไหวตามกองทุนหลัก โดยกองทุนหลักมุ่งหวังให้ผลประกอบการเคลื่อนไหวตามดัชนีชี้วัด (Passive Management/Index Tracking)
เหมาะกับ
<ul style="list-style-type: none"> • สมาชิกที่เชื่อมั่นในการเติบโตของหุ้นทั่วโลก และต้องการผลตอบแทนจากการลงทุนในหุ้นทั่วโลก • สมาชิกที่สามารถรับความผันผวนของราคาหุ้นที่อาจปรับตัวสูงขึ้นหรือลดลงจนทำให้ขาดทุนได้ • สมาชิกที่สามารถรับความเสี่ยงจากอัตราแลกเปลี่ยนได้
ระดับความเสี่ยง
ระดับ 6 (เสี่ยงสูง)



สถานะกองทุน ณ 31 ธันวาคม 2568		
สินทรัพย์สุทธิ	233.03	ล้านบาท
นายจ้าง	153	บริษัท
ผลตอบแทนกองทุน		
01 ม.ค. - 31 ธ.ค. 68	15.94%	
เกณฑ์การอ้างอิง		
01 ม.ค. - 31 ธ.ค. 68	17.60%	
Tracking Error (TE)	N/A	

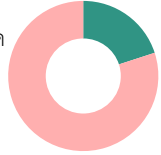
ผลการดำเนินงานย้อนหลัง	14 - 31 ธ.ค. 67	2568	ผลตอบแทนเฉลี่ยแบบปักหมุด	
			1 ปี	ตั้งแต่จัดตั้งนโยบาย
ผลตอบแทนกองทุน	-1.71%	15.94%	15.94%	13.25%
ผลตอบแทนตัวชี้วัด	-2.00%	17.60%	17.60%	14.48%
ความผันผวนของผลการดำเนินงาน	N / A	12.14%	12.14%	12.55%
ความผันผวนของตัวชี้วัด	N / A	12.55%	12.55%	12.97%

ผลการดำเนินงานกองทุนหลัก : กองทุนเปิดเค โกลบอล อีควิตี้ พาสซีฟ	15 ม.ค. - 31 ธ.ค. 63	2564	2565	2566	2567	2568	ผลตอบแทนเฉลี่ยแบบปักหมุด			
							1 ปี	3 ปี	5 ปี	ตั้งแต่จัดตั้งนโยบาย
ผลตอบแทนกองทุน K-WORLDX	10.11%	19.18%	-19.76%	16.75%	12.93%	17.05%	17.05%	15.58%	8.11%	8.50%
ผลตอบแทนตัวชี้วัด	13.71%	21.99%	-18.36%	18.21%	13.92%	18.71%	18.71%	16.95%	9.76%	10.48%
ความผันผวนของผลการดำเนินงาน	33.50%	12.80%	22.89%	12.72%	12.01%	17.25%	17.25%	14.16%	16.06%	19.94%
ความผันผวนของตัวชี้วัด	28.57%	10.85%	19.76%	10.93%	10.98%	14.31%	14.31%	12.15%	13.81%	17.08%

กลุ่มนโยบายตราสารทุน :

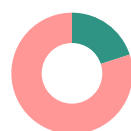
PFX103 หน่วยลงทุน กองทุนเปิดเค โกลบอล ซีเล็คท์ หุ้นทุน

รายละเอียดกองทุน
นโยบายการลงทุน จัดตั้งนโยบาย 1 พฤศจิกายน 2567
ลงทุนในกองทุนเปิดเค โกลบอล ซีเล็คท์ หุ้นทุน โดยเฉลี่ยในรอบปีบัญชีไม่น้อยกว่า 80% ของมูลค่าทรัพย์สินสุทธิของนโยบาย
วัตถุประสงค์การลงทุน
ลงทุนในกองทุนเปิดเค โกลบอล ซีเล็คท์ หุ้นทุน ที่ลงทุนในกองทุน JPMorgan Global Select Equity ETF(กองทุนหลัก) ซึ่งเป็นกองทุนอีทีเอฟที่จดทะเบียนซื้อขายในตลาดหลักทรัพย์ NASDAQ เน้นลงทุนในตราสารทุนของบริษัทในประเทศที่พัฒนาแล้วทั่วโลก มุ่งหวังให้ผลประกอบการเคลื่อนไหวสูงกว่าดัชนีชี้วัด (active management)
เหมาะกับ
<ul style="list-style-type: none"> • สมาชิกที่ต้องการรับผลตอบแทนจากการลงทุนในหุ้นทั่วโลกในรูปแบบของ เงินปันผลและกำไรส่วนเกินทุนจากการลงทุน • สมาชิกที่สามารถรับความผันผวนของราคาหุ้นที่กองทุนรวมไปลงทุน ซึ่งอาจจะปรับตัวเพิ่มสูงขึ้นหรือลดลงจนต่ำกว่ามูลค่าที่ลงทุนและทำให้ขาดทุนได้ • สมาชิกที่รับความเสี่ยงจากการเปลี่ยนแปลงของอัตราแลกเปลี่ยนได้
ระดับความเสี่ยง
ระดับ 6 (เสี่ยงสูง)

สัดส่วนการลงทุน			
หน่วยลงทุน กองทุนเปิดเค โกลบอล ซีเล็คท์ หุ้นทุน อย่างน้อย 80%		เงินฝาก ตราสารหนี้ภาครัฐ และสถาบันการเงิน ไม่เกิน 20%	
สถานะกองทุน ณ 31 ธันวาคม 2568			
สินทรัพย์สุทธิ	4.55	ล้านบาท	
นายจ้าง	47	บริษัท	
ผลตอบแทนกองทุน			
01 ก.พ. - 31 ธ.ค. 68	5.61%		
เกณฑ์การอ้างอิง			
01 ก.พ. - 31 ธ.ค. 68	13.84%		
ผลการดำเนินงานย้อนหลัง	01 ก.พ. - 31 ธ.ค. 68	ผลตอบแทนเฉลี่ยแบบปีหมวด	
		1 ปี	ตั้งแต่จัดตั้งนโยบาย
ผลตอบแทนกองทุน	5.61%	N / A	5.61%
ผลตอบแทนตัวชี้วัด	13.84%	N / A	13.84%
ความผันผวนของผลการดำเนินงาน	11.60%	N / A	11.60%
ความผันผวนของตัวชี้วัด	13.09%	N / A	13.09%

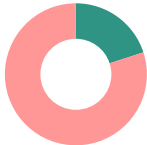
กลุ่มนโยบายตราสารทุน : EUROPE

PFE103 หน่วยลงทุน กองทุนเปิดเค ยูโรเปียน หุ้นทุน-A ชนิดจ่ายเงินปันผล

รายละเอียดกองทุน		สัดส่วนประกอบการลงทุน		สถานะกองทุน ณ 31 ธันวาคม 2568												
นโยบายการลงทุน จัดตั้งนโยบาย 1 สิงหาคม 2567		 <p>เงินฝาก ตราสารหนี้ ภาครัฐ และสถาบันการเงิน ไม่เกิน 20%</p>		สินทรัพย์สุทธิ	0.73 ล้านบาท											
ลงทุนในกองทุนเปิดเค ยูโรเปียน หุ้นทุน-A ชนิดจ่ายเงินปันผล โดยเฉลี่ยในรอบปีบัญชีไม่น้อยกว่า 80% ของมูลค่าทรัพย์สินสุทธิของนโยบาย				นายจ้าง	50 บริษัท											
วัตถุประสงค์การลงทุน		หน่วยลงทุน กองทุนเปิดเค ยูโรเปียน หุ้นทุน-A ชนิดจ่ายเงินปันผล อย่างน้อย 80%		ผลตอบแทนกองทุน												
ลงทุนในกองทุนเปิดเค ยูโรเปียน หุ้นทุน-A ชนิดจ่ายเงินปันผล ที่ลงทุนในกองทุน Allianz Europe Equity Growth, Class AT-EUR (กองทุนหลัก) โดยมุ่งหวังให้ผลประกอบการเคลื่อนไหวตามกองทุนหลัก ซึ่งกองทุนหลักมุ่งหวังให้ผลประกอบการเคลื่อนไหวสูงกว่าดัชนีชี้วัด (Active Management)				01 ก.พ. - 31 ธ.ค. 68		-11.50%										
เหมาะกับ		ผลการดำเนินงานย้อนหลัง		ผลตอบแทนเฉลี่ยแบบปีกลมุด												
<ul style="list-style-type: none"> สมาชิกที่เห็นศักยภาพการเติบโตของหุ้นยุโรป ต้องการได้รับเงินปันผลระหว่างการลงทุน สมาชิกที่สามารถรับความผันผวนของราคาหุ้นที่อาจปรับตัวสูงขึ้นหรือลดลงจนทำให้ขาดทุนได้ สมาชิกที่สามารถรับความเสี่ยงจากอัตราแลกเปลี่ยนได้ 				01 ก.พ. - 31 ธ.ค. 68	1 ปี	ตั้งแต่จัดตั้งนโยบาย										
ระดับความเสี่ยง		ผลตอบแทนกองทุน		-11.50%	N / A	-11.50%										
ระดับ 6 (เสี่ยงสูง)		ผลตอบแทนตัวชี้วัด		4.98%	N / A	4.98%										
		ความผันผวนของผลการดำเนินงาน		14.02%	N / A	14.02%										
		ความผันผวนของตัวชี้วัด		13.33%	N / A	13.33%										
ผลการดำเนินงานกองทุนหลัก : กองทุนเปิดเค ยูโรเปียน หุ้นทุน-A ชนิดจ่ายเงินปันผล												ผลตอบแทนเฉลี่ยแบบปีกลมุด				
	2558	2559	2560	2561	2562	2563	2564	2565	2566	2567	2568	1 ปี	3 ปี	5 ปี	10 ปี	ตั้งแต่จัดตั้งนโยบาย
ผลตอบแทนกองทุน K-EUROPE-A(D)	15.96%	-2.76%	15.18%	-14.26%	35.58%	14.17%	30.75%	-29.41%	17.17%	-2.21%	-6.95%	-6.95%	2.15%	-0.33%	3.89%	5.67%
ผลตอบแทนตัวชี้วัด	13.62%	-0.98%	11.67%	-9.79%	31.37%	6.60%	25.12%	-20.31%	13.08%	4.65%	11.36%	11.36%	9.64%	5.62%	6.28%	7.33%
ความผันผวนของผลการดำเนินงาน	17.44%	17.10%	8.95%	13.88%	12.55%	30.04%	16.23%	29.08%	16.54%	15.32%	18.08%	18.08%	16.67%	19.72%	18.88%	18.06%
ความผันผวนของตัวชี้วัด	19.23%	18.66%	9.02%	13.08%	12.04%	26.11%	13.61%	21.06%	11.74%	11.39%	13.75%	13.75%	12.32%	14.73%	15.84%	15.79%

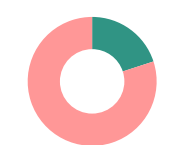
กลุ่มนโยบายตราสารทุน : ASIA

PFI103 หน่วยลงทุน กองทุนเปิดเค อินเดีย หุ้นทุน-A ชนิดสะสมมูลค่า

รายละเอียดกองทุน นโยบายการลงทุน จัดตั้งนโยบาย 1 สิงหาคม 2567 ลงทุนในกองทุนเปิดเค อินเดีย หุ้นทุน-A ชนิดสะสมมูลค่า โดยเฉลี่ยในรอบปีบัญชีไม่น้อยกว่า 80% ของมูลค่าทรัพย์สินสุทธิของนโยบาย วัตถุประสงค์การลงทุน ลงทุนในกองทุนเปิดเค อินเดีย หุ้นทุน-A ชนิดสะสมมูลค่า ที่ลงทุนในกองทุน Goldman Sachs India Equity Portfolio Class I Shares (acc.) (กองทุนหลัก) โดยมุ่งหวังให้ผลประโยชน์การเคลื่อนไหวตามกองทุนหลัก ซึ่งกองทุนหลักมุ่งหวังให้ผลประโยชน์การเคลื่อนไหวสูงกว่าดัชนีชี้วัด (Active Management) เหมาะกับ <ul style="list-style-type: none"> • สมาชิกที่คาดหวังผลตอบแทนจากการลงทุนในหุ้นอินเดีย • สมาชิกที่สามารถรับความผันผวนของราคาหุ้นที่อาจปรับตัวสูงขึ้นหรือลดลงจนทำให้ขาดทุนได้ • สมาชิกที่สามารถรับความเสี่ยงจากอัตราแลกเปลี่ยนได้ ระดับความเสี่ยง ระดับ 6 (เสี่ยงสูง)	สัดส่วนการลงทุน  เงินฝาก ตราสารหนี้ภาครัฐ และสถาบันการเงิน ไม่เกิน 20% หน่วยลงทุน กองทุนเปิดเค อินเดีย หุ้นทุน-A ชนิดสะสมมูลค่า อย่างน้อย 80%																						
สถานะกองทุน ณ 31 ธันวาคม 2568																							
<table border="1" style="width: 100%; border-collapse: collapse;"> <tr> <td style="width: 60%;">สินทรัพย์สุทธิ</td> <td style="width: 20%; text-align: right;">13.23</td> <td style="width: 20%;">ล้านบาท</td> </tr> <tr> <td>นายจ้าง</td> <td style="text-align: right;">85</td> <td>บริษัท</td> </tr> <tr> <td colspan="3">ผลตอบแทนกองทุน</td> </tr> <tr> <td>01 ก.พ. - 31 ธ.ค. 68</td> <td style="text-align: right;">-8.38%</td> <td></td> </tr> <tr> <td colspan="3">เกณฑ์การอ้างอิง</td> </tr> <tr> <td>01 ก.พ. - 31 ธ.ค. 68</td> <td style="text-align: right;">3.00%</td> <td></td> </tr> </table>		สินทรัพย์สุทธิ	13.23	ล้านบาท	นายจ้าง	85	บริษัท	ผลตอบแทนกองทุน			01 ก.พ. - 31 ธ.ค. 68	-8.38%		เกณฑ์การอ้างอิง			01 ก.พ. - 31 ธ.ค. 68	3.00%					
สินทรัพย์สุทธิ	13.23	ล้านบาท																					
นายจ้าง	85	บริษัท																					
ผลตอบแทนกองทุน																							
01 ก.พ. - 31 ธ.ค. 68	-8.38%																						
เกณฑ์การอ้างอิง																							
01 ก.พ. - 31 ธ.ค. 68	3.00%																						
<table border="1" style="width: 100%; border-collapse: collapse;"> <thead> <tr> <th rowspan="2" style="width: 50%;">ผลการดำเนินงานย้อนหลัง</th> <th rowspan="2" style="width: 10%;">01 ก.พ. - 31 ธ.ค. 68</th> <th colspan="2" style="width: 40%;">ผลตอบแทนเฉลี่ยแบบปีกลุ่ม</th> </tr> <tr> <th style="width: 15%;">1 ปี</th> <th style="width: 15%;">ตั้งแต่จัดตั้งนโยบาย</th> </tr> </thead> <tbody> <tr> <td>ผลตอบแทนกองทุน</td> <td style="text-align: right;">-8.38%</td> <td style="text-align: center;">N / A</td> <td style="text-align: right;">-8.38%</td> </tr> <tr> <td>ผลตอบแทนตัวชี้วัด</td> <td style="text-align: right;">3.00%</td> <td style="text-align: center;">N / A</td> <td style="text-align: right;">3.00%</td> </tr> <tr> <td>ความผันผวนของผลการดำเนินงาน</td> <td style="text-align: right;">12.22%</td> <td style="text-align: center;">N / A</td> <td style="text-align: right;">12.22%</td> </tr> <tr> <td>ความผันผวนของตัวชี้วัด</td> <td style="text-align: right;">17.17%</td> <td style="text-align: center;">N / A</td> <td style="text-align: right;">17.17%</td> </tr> </tbody> </table>		ผลการดำเนินงานย้อนหลัง	01 ก.พ. - 31 ธ.ค. 68	ผลตอบแทนเฉลี่ยแบบปีกลุ่ม		1 ปี	ตั้งแต่จัดตั้งนโยบาย	ผลตอบแทนกองทุน	-8.38%	N / A	-8.38%	ผลตอบแทนตัวชี้วัด	3.00%	N / A	3.00%	ความผันผวนของผลการดำเนินงาน	12.22%	N / A	12.22%	ความผันผวนของตัวชี้วัด	17.17%	N / A	17.17%
ผลการดำเนินงานย้อนหลัง	01 ก.พ. - 31 ธ.ค. 68			ผลตอบแทนเฉลี่ยแบบปีกลุ่ม																			
		1 ปี	ตั้งแต่จัดตั้งนโยบาย																				
ผลตอบแทนกองทุน	-8.38%	N / A	-8.38%																				
ผลตอบแทนตัวชี้วัด	3.00%	N / A	3.00%																				
ความผันผวนของผลการดำเนินงาน	12.22%	N / A	12.22%																				
ความผันผวนของตัวชี้วัด	17.17%	N / A	17.17%																				

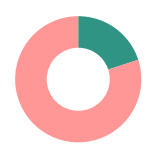
กลุ่มนโยบายตราสารทุน : ASIA

PFJ103 หน่วยลงทุน กองทุนเปิดเค ญีปุ่น หุ้นทุน-A ชนิดจ่ายเงินปันผล

รายละเอียดกองทุน นโยบายการลงทุน จัดตั้งนโยบาย 1 สิงหาคม 2567 ลงทุนในกองทุนเปิดเค ญีปุ่น หุ้นทุน-A ชนิดจ่ายเงินปันผล โดยเฉลี่ยในรอบปีบัญชีไม่น้อยกว่า 80% ของมูลค่าทรัพย์สินสุทธิของนโยบาย วัตถุประสงค์การลงทุน ลงทุนในกองทุนเปิดเค ญีปุ่น หุ้นทุน-A ชนิดจ่ายเงินปันผล ที่ลงทุนในกองทุน Schroder International Selection Fund Japanese Equity, Class A(acc) (กองทุนหลัก) โดยมุ่งหวังให้ผลประโยชน์การเคลื่อนไหวตามกองทุนหลัก ซึ่งกองทุนหลักมุ่งหวังให้ผลประโยชน์การเคลื่อนไหวสูงกว่าดัชนีชี้วัด (Active Management) เหมาะกับ <ul style="list-style-type: none"> • สมาชิกที่เชื่อมั่นในการเติบโตของเศรษฐกิจญี่ปุ่น ต้องการผลตอบแทนจากการลงทุนในหุ้นของบริษัทญี่ปุ่น และต้องการได้รับเงินปันผลระหว่างการลงทุน • สมาชิกที่สามารถรับความผันผวนของราคาหุ้นที่อาจปรับตัวสูงขึ้นหรือลดลงจนทำให้ขาดทุนได้ • สมาชิกที่สามารถรับความเสี่ยงจากอัตราแลกเปลี่ยนได้ ระดับความเสี่ยง ระดับ 6 (เสี่ยงสูง)		สัดส่วนประกอบการลงทุน  เงินฝาก ตราสารหนี้ ภาครัฐ และสถาบันการเงิน ไม่เกิน 20% หน่วยลงทุน กองทุนเปิดเค ญีปุ่น หุ้นทุน-A ชนิดจ่ายเงินปันผล อย่างน้อย 80%		สถานะกองทุน ณ 31 ธันวาคม 2568 สินทรัพย์สุทธิ 13.50 ล้านบาท นายจ้าง 61 บริษัท ผลตอบแทนกองทุน 01 ก.พ. - 31 ธ.ค. 68 21.53% เกณฑ์การอ้างอิง 01 ก.พ. - 31 ธ.ค. 68 26.52%													
		ผลการดำเนินงานย้อนหลัง		01 ก.พ. - 31 ธ.ค. 68		ผลตอบแทนเฉลี่ยแบบปักหมุด											
						1 ปี		ตั้งแต่จัดตั้งนโยบาย									
ผลตอบแทนกองทุน		21.53%		N / A		21.53%											
ผลตอบแทนตัวชี้วัด		26.52%		N / A		26.52%											
ความผันผวนของผลการดำเนินงาน		14.49%		N / A		14.49%											
ความผันผวนของตัวชี้วัด		18.57%		N / A		18.57%											
ผลการดำเนินงานกองทุนหลัก : กองทุนเปิดเค ญีปุ่น หุ้นทุน-A ชนิดจ่ายเงินปันผล		2558	2559	2560	2561	2562	2563	2564	2565	2566	2567	2568	ผลตอบแทนเฉลี่ยแบบปักหมุด				
													1 ปี	3 ปี	5 ปี	10 ปี	ตั้งแต่จัดตั้งนโยบาย
ผลตอบแทนกองทุน K-JP-A(D)		10.73%	-2.00%	23.84%	-15.72%	15.44%	5.56%	9.49%	-5.93%	17.14%	10.48%	17.44%	17.44%	14.99%	9.39%	6.92%	7.11%
ผลตอบแทนตัวชี้วัด		15.06%	1.05%	21.51%	-15.21%	17.76%	9.22%	12.66%	-5.26%	28.34%	21.00%	26.13%	26.13%	25.16%	15.92%	10.86%	11.43%
ความผันผวนของผลการดำเนินงาน		22.77%	24.13%	10.87%	16.27%	13.33%	27.22%	15.12%	15.54%	14.45%	20.10%	18.61%	18.61%	17.86%	16.89%	18.18%	18.63%
ความผันผวนของตัวชี้วัด		19.44%	24.88%	10.63%	17.63%	13.01%	22.48%	15.30%	17.22%	13.85%	23.53%	17.81%	17.81%	18.81%	17.85%	18.19%	18.29%

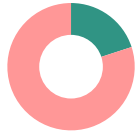
กลุ่มนโยบายตราสารทุน : ASIA

PFL103 หน่วยลงทุน กองทุนเปิดเค ไซน่า หุ้นทุน-A ชนิดสะสมมูลค่า

รายละเอียดกองทุน		สัดส่วนกรอบการลงทุน		สถานะกองทุน ณ 31 ธันวาคม 2568				
นโยบายการลงทุน จัดตั้งนโยบาย 1 สิงหาคม 2567 ลงทุนในกองทุนเปิดเค ไซน่า หุ้นทุน-A ชนิดสะสมมูลค่า โดยเฉลี่ยในรอบปีบัญชีไม่น้อยกว่า 80% ของมูลค่าทรัพย์สินสุทธิของนโยบาย		 เงินฝาก ตราสารหนี้ ภาครัฐ และสถาบันการเงิน ไม่เกิน 20%		สิ้นทรัพย์สุทธิ 29.07 ล้านบาท นายจ้าง 83 บริษัท ผลตอบแทนกองทุน 03 ม.ค. - 31 ธ.ค. 68 7.35% เกณฑ์การอ้างอิง 03 ม.ค. - 31 ธ.ค. 68 8.17%				
วัตถุประสงค์การลงทุน ลงทุนในกองทุนเปิดเค ไซน่า หุ้นทุน-A ชนิดสะสมมูลค่า ลงทุนในกองทุน JPMorgan Funds – China Fund, Class JPM China I (acc) – USD (กองทุนหลัก) โดยมุ่งหวังให้ผลประกอบการเคลื่อนไหวตามกองทุนหลัก ซึ่งกองทุนหลักมุ่งหวังให้ผลประกอบการเคลื่อนไหวสูงกว่าดัชนีชี้วัด (Active Management)		หน่วยลงทุน กองทุนเปิดเค ไซน่า หุ้นทุน-A ชนิดสะสมมูลค่า อย่างน้อย 80%						
เหมาะกับ <ul style="list-style-type: none"> สมาชิกที่คาดหวังผลตอบแทนจากการลงทุนในจีน สมาชิกที่สามารถรับความผันผวนของราคาหุ้นที่อาจปรับตัวสูงขึ้นหรือลดลงจนทำให้ขาดทุนได้ สมาชิกที่สามารถรับความเสี่ยงจากอัตราแลกเปลี่ยนได้ 		ผลการดำเนินงานย้อนหลัง		ผลตอบแทนเฉลี่ยแบบปีทั้งหมด				
ระดับความเสี่ยง ระดับ 6 (เสี่ยงสูง)		03 ม.ค. - 31 ธ.ค. 68		1 ปี ตั้งแต่จัดตั้งนโยบาย				
		ผลตอบแทนกองทุน 7.35%		N / A 7.35%				
		ผลตอบแทนตัวชี้วัด 8.17%		N / A 8.17%				
		ความผันผวนของผลการดำเนินงาน 17.64%		N / A 17.64%				
		ความผันผวนของตัวชี้วัด 18.67%		N / A 18.67%				
ผลการดำเนินงานกองทุนหลัก : กองทุนเปิดเค ไซน่า หุ้นทุน-A ชนิดสะสมมูลค่า	21 เม.ย. -31 ธ.ค. 64	2565	2566	2567	2568	ผลตอบแทนเฉลี่ยแบบปีทั้งหมด		
						1 ปี	3 ปี	ตั้งแต่จัดตั้งนโยบาย
ผลตอบแทนกองทุน K-CHINA-A(A)	-22.76%	-26.72%	-27.24%	4.66%	21.37%	21.37%	-2.58%	-12.88%
ผลตอบแทนตัวชี้วัด	-20.75%	-19.43%	-14.81%	14.84%	26.02%	26.02%	7.26%	-4.94%
ความผันผวนของผลการดำเนินงาน	28.43%	38.01%	23.28%	28.01%	23.18%	23.18%	24.94%	28.69%
ความผันผวนของตัวชี้วัด	25.37%	36.73%	23.17%	25.54%	22.86%	22.86%	23.89%	27.31%

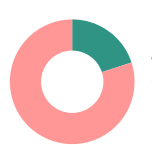
กลุ่มนโยบายตราสารทุน : ASIA

PFV103 หน่วยลงทุน กองทุนเปิดเค เวียดนาม หุ้นทุน

รายละเอียดกองทุน นโยบายการลงทุน จัดตั้งนโยบาย 1 สิงหาคม 2567 ลงทุนในกองทุนเปิดเค เวียดนาม หุ้นทุน โดยเฉลี่ยในรอบปีบัญชีไม่น้อยกว่า 80% ของมูลค่าทรัพย์สินสุทธิของนโยบาย วัตถุประสงค์การลงทุน ลงทุนในกองทุนเปิดเค เวียดนาม หุ้นทุน เน้นลงทุนในตราสารทุนที่จดทะเบียนในตลาดหลักทรัพย์เวียดนามและ/หรือที่ดำเนินธุรกิจ/ได้รับผลประโยชน์จากการเติบโตทางเศรษฐกิจของเวียดนาม โดยมุ่งหวังให้ผลการประกอบการเคลื่อนไหวสูงกว่าดัชนีชี้วัด (Active Management) เหมาะกับ <ul style="list-style-type: none"> สมาชิกที่คาดหวังผลตอบแทนจากการลงทุนในหุ้นเวียดนาม สมาชิกที่สามารถรับความผันผวนของราคาหุ้นที่อาจปรับตัวสูงขึ้นหรือลดลงจนทำให้ขาดทุนได้ สมาชิกที่สามารถรับความเสี่ยงจากอัตราแลกเปลี่ยนได้ ระดับความเสี่ยง ระดับ 6 (เสี่ยงสูง)		สัดส่วนกรอบการลงทุน  เงินฝาก ตราสารหนี้ ภาครัฐ และสถาบันการเงิน ไม่เกิน 20% หน่วยลงทุนกองทุนเปิดเค เวียดนาม หุ้นทุน อย่างน้อย 80%		สถานะกองทุน ณ 31 ธันวาคม 2568 สินทรัพย์สุทธิ 19.35 ล้านบาท นายจ้าง 93 บริษัท ผลตอบแทนกองทุน 03 ก.พ. - 31 ธ.ค. 68 9.70% เกณฑ์การอ้างอิง 03 ก.พ. - 31 ธ.ค. 68 55.04%																					
		ผลการดำเนินงานย้อนหลัง		03 ก.พ. - 31 ธ.ค. 68		ผลตอบแทนเฉลี่ยแบบปีกลุ่ม																			
								1 ปี		ตั้งแต่จัดตั้งนโยบาย															
		ผลตอบแทนกองทุน		9.70%		N / A		9.70%																	
		ผลตอบแทนตัวชี้วัด		55.04%		N / A		55.04%																	
		ความผันผวนของผลการดำเนินงาน		19.81%		N / A		19.81%																	
		ความผันผวนของตัวชี้วัด		22.74%		N / A		22.74%																	
ผลการดำเนินงานกองทุนหลัก : กองทุนเปิดเค เวียดนาม หุ้นทุน		25 ต.ค. - 31 ธ.ค. 61		2562		2563		2564		2565		2566		2567		2568		ผลตอบแทนเฉลี่ยแบบปีกลุ่ม							
																		1 ปี		3 ปี		5 ปี		ตั้งแต่จัดตั้งนโยบาย	
ผลตอบแทนกองทุน K-VIETNAM		-3.20%		-3.85%		16.84%		40.42%		-27.80%		5.40%		14.99%		5.31%		5.31%		8.51%		5.31%		4.89%	
ผลตอบแทนตัวชี้วัด		-3.93%		0.53%		13.43%		36.93%		-40.86%		5.02%		-5.82%		51.75%		51.75%		14.46%		3.97%		4.07%	
ความผันผวนของผลการดำเนินงาน		11.60%		11.54%		21.48%		18.90%		23.36%		18.78%		16.13%		23.04%		23.04%		19.49%		20.24%		19.25%	
ความผันผวนของตัวชี้วัด		17.97%		14.21%		24.42%		22.50%		24.22%		23.50%		17.83%		24.52%		24.52%		22.15%		22.70%		21.84%	


กลุ่มนโยบายตราสารทุน : ASIA

PFK103 หน่วยลงทุน กองทุนเปิดเค เอเชียน สมอลเลอร์ หุ้นทุน

รายละเอียดกองทุน นโยบายการลงทุน จัดตั้งนโยบาย 1 สิงหาคม 2567 ลงทุนในกองทุนเปิดเค เอเชียน สมอลเลอร์ หุ้นทุน โดยเฉลี่ยในรอบปีบัญชีไม่น้อยกว่า 80% ของมูลค่าทรัพย์สินสุทธิของนโยบาย วัตถุประสงค์การลงทุน ลงทุนในกองทุนเปิดเค เอเชียน สมอลเลอร์ หุ้นทุน ลงทุนในกองทุน Templeton Asian Smaller Companies – Class I (กองทุนหลัก) โดยมุ่งหวังให้ผลประโยชน์จากการเคลื่อนไหวตามกองทุนหลัก ซึ่งกองทุนหลักมุ่งหวังให้ผลประโยชน์จากการเคลื่อนไหวสูงกว่าดัชนีชี้วัด (Active Management) เหมาะกับ <ul style="list-style-type: none"> สมาชิกที่เชื่อมั่นในการเติบโตของหุ้นบริษัท ขนาดเล็ก (Small-cap) ที่ดำเนินธุรกิจหลักในภูมิภาคเอเชีย และต้องการได้รับเงินปันผลระหว่างการลงทุน สมาชิกที่สามารถรับความผันผวนของราคาหุ้นที่อาจปรับตัวสูงขึ้นหรือลดลงจนทำให้ขาดทุนได้ สมาชิกที่สามารถรับความเสี่ยงจากอัตราแลกเปลี่ยนได้ ระดับความเสี่ยง ระดับ 6 (เสี่ยงสูง)																																																																																																											
สัดส่วนประกอบการลงทุน  เงินฝาก ตราสารหนี้ ภาครัฐ และสถาบันการเงิน ไม่เกิน 20% หน่วยลงทุน กองทุนเปิดเค เอเชียน สมอลเลอร์ หุ้นทุน อย่างน้อย 80%																																																																																																											
สถานะกองทุน ณ 31 ธันวาคม 2568 <table border="1"> <tr> <td>สินทรัพย์สุทธิ</td> <td>1.87</td> <td>ล้านบาท</td> </tr> <tr> <td>นายจ้าง</td> <td>48</td> <td>บริษัท</td> </tr> <tr> <td colspan="3">ผลตอบแทนกองทุน</td> </tr> <tr> <td>15 มี.ค. - 31 ธ.ค. 68</td> <td>5.31%</td> <td></td> </tr> <tr> <td colspan="3">เกณฑ์การอ้างอิง</td> </tr> <tr> <td>15 มี.ค. - 31 ธ.ค. 68</td> <td>22.04%</td> <td></td> </tr> </table>													สินทรัพย์สุทธิ	1.87	ล้านบาท	นายจ้าง	48	บริษัท	ผลตอบแทนกองทุน			15 มี.ค. - 31 ธ.ค. 68	5.31%		เกณฑ์การอ้างอิง			15 มี.ค. - 31 ธ.ค. 68	22.04%																																																																														
สินทรัพย์สุทธิ	1.87	ล้านบาท																																																																																																									
นายจ้าง	48	บริษัท																																																																																																									
ผลตอบแทนกองทุน																																																																																																											
15 มี.ค. - 31 ธ.ค. 68	5.31%																																																																																																										
เกณฑ์การอ้างอิง																																																																																																											
15 มี.ค. - 31 ธ.ค. 68	22.04%																																																																																																										
<table border="1"> <thead> <tr> <th rowspan="2">ผลการดำเนินงานย้อนหลัง</th> <th colspan="2">15 มี.ค. - 31 ธ.ค. 68</th> <th colspan="4">ผลตอบแทนเฉลี่ยแบบปีกลุ่ม</th> </tr> <tr> <th>1 ปี</th> <th>ตั้งแต่จัดตั้งนโยบาย</th> <th>1 ปี</th> <th>3 ปี</th> <th>5 ปี</th> <th>10 ปี</th> </tr> </thead> <tbody> <tr> <td>ผลตอบแทนกองทุน</td> <td>5.31%</td> <td>N / A</td> <td>5.31%</td> <td></td> <td></td> <td></td> </tr> <tr> <td>ผลตอบแทนตัวชี้วัด</td> <td>22.04%</td> <td>N / A</td> <td>22.04%</td> <td></td> <td></td> <td></td> </tr> <tr> <td>ความผันผวนของผลการดำเนินงาน</td> <td>12.41%</td> <td>N / A</td> <td>12.41%</td> <td></td> <td></td> <td></td> </tr> <tr> <td>ความผันผวนของตัวชี้วัด</td> <td>15.76%</td> <td>N / A</td> <td>15.76%</td> <td></td> <td></td> <td></td> </tr> </tbody> </table>													ผลการดำเนินงานย้อนหลัง	15 มี.ค. - 31 ธ.ค. 68		ผลตอบแทนเฉลี่ยแบบปีกลุ่ม				1 ปี	ตั้งแต่จัดตั้งนโยบาย	1 ปี	3 ปี	5 ปี	10 ปี	ผลตอบแทนกองทุน	5.31%	N / A	5.31%				ผลตอบแทนตัวชี้วัด	22.04%	N / A	22.04%				ความผันผวนของผลการดำเนินงาน	12.41%	N / A	12.41%				ความผันผวนของตัวชี้วัด	15.76%	N / A	15.76%																																																									
ผลการดำเนินงานย้อนหลัง	15 มี.ค. - 31 ธ.ค. 68		ผลตอบแทนเฉลี่ยแบบปีกลุ่ม																																																																																																								
	1 ปี	ตั้งแต่จัดตั้งนโยบาย	1 ปี	3 ปี	5 ปี	10 ปี																																																																																																					
ผลตอบแทนกองทุน	5.31%	N / A	5.31%																																																																																																								
ผลตอบแทนตัวชี้วัด	22.04%	N / A	22.04%																																																																																																								
ความผันผวนของผลการดำเนินงาน	12.41%	N / A	12.41%																																																																																																								
ความผันผวนของตัวชี้วัด	15.76%	N / A	15.76%																																																																																																								
<table border="1"> <thead> <tr> <th rowspan="2">ผลการดำเนินงานย้อนหลัง : กองทุนเปิดเค เอเชียน สมอลเลอร์ หุ้นทุน</th> <th>2558</th> <th>2559</th> <th>2560</th> <th>2561</th> <th>2562</th> <th>2563</th> <th>2564</th> <th>2565</th> <th>2566</th> <th>2567</th> <th>2568</th> <th colspan="5">ผลตอบแทนเฉลี่ยแบบปีกลุ่ม</th> </tr> <tr> <th>1 ปี</th> <th>3 ปี</th> <th>5 ปี</th> <th>10 ปี</th> <th>ตั้งแต่จัดตั้งนโยบาย</th> <th>1 ปี</th> <th>3 ปี</th> <th>5 ปี</th> <th>10 ปี</th> <th>ตั้งแต่จัดตั้งนโยบาย</th> </tr> </thead> <tbody> <tr> <td>ผลตอบแทนกองทุน K-ASIA</td> <td>-3.46%</td> <td>2.91%</td> <td>30.61%</td> <td>-14.17%</td> <td>1.80%</td> <td>7.74%</td> <td>27.46%</td> <td>-21.56%</td> <td>8.14%</td> <td>8.96%</td> <td>0.72%</td> <td>0.72%</td> <td>5.89%</td> <td>3.49%</td> <td>4.16%</td> <td>4.11%</td> </tr> <tr> <td>ผลตอบแทนตัวชี้วัด</td> <td>0.19%</td> <td>-1.64%</td> <td>30.68%</td> <td>-19.72%</td> <td>5.19%</td> <td>25.82%</td> <td>23.39%</td> <td>-18.99%</td> <td>16.52%</td> <td>3.53%</td> <td>13.82%</td> <td>13.82%</td> <td>11.15%</td> <td>6.54%</td> <td>6.49%</td> <td>5.72%</td> </tr> <tr> <td>ความผันผวนของผลการดำเนินงาน</td> <td>13.48%</td> <td>12.22%</td> <td>7.14%</td> <td>13.39%</td> <td>11.06%</td> <td>26.88%</td> <td>15.68%</td> <td>19.17%</td> <td>11.01%</td> <td>10.56%</td> <td>13.57%</td> <td>13.57%</td> <td>11.77%</td> <td>14.35%</td> <td>15.01%</td> <td>14.39%</td> </tr> <tr> <td>ความผันผวนของตัวชี้วัด</td> <td>17.26%</td> <td>13.02%</td> <td>7.48%</td> <td>13.77%</td> <td>10.05%</td> <td>24.21%</td> <td>13.12%</td> <td>17.62%</td> <td>11.08%</td> <td>12.30%</td> <td>16.76%</td> <td>16.76%</td> <td>13.57%</td> <td>14.40%</td> <td>14.63%</td> <td>14.37%</td> </tr> </tbody> </table>													ผลการดำเนินงานย้อนหลัง : กองทุนเปิดเค เอเชียน สมอลเลอร์ หุ้นทุน	2558	2559	2560	2561	2562	2563	2564	2565	2566	2567	2568	ผลตอบแทนเฉลี่ยแบบปีกลุ่ม					1 ปี	3 ปี	5 ปี	10 ปี	ตั้งแต่จัดตั้งนโยบาย	1 ปี	3 ปี	5 ปี	10 ปี	ตั้งแต่จัดตั้งนโยบาย	ผลตอบแทนกองทุน K-ASIA	-3.46%	2.91%	30.61%	-14.17%	1.80%	7.74%	27.46%	-21.56%	8.14%	8.96%	0.72%	0.72%	5.89%	3.49%	4.16%	4.11%	ผลตอบแทนตัวชี้วัด	0.19%	-1.64%	30.68%	-19.72%	5.19%	25.82%	23.39%	-18.99%	16.52%	3.53%	13.82%	13.82%	11.15%	6.54%	6.49%	5.72%	ความผันผวนของผลการดำเนินงาน	13.48%	12.22%	7.14%	13.39%	11.06%	26.88%	15.68%	19.17%	11.01%	10.56%	13.57%	13.57%	11.77%	14.35%	15.01%	14.39%	ความผันผวนของตัวชี้วัด	17.26%	13.02%	7.48%	13.77%	10.05%	24.21%	13.12%	17.62%	11.08%	12.30%	16.76%	16.76%	13.57%	14.40%	14.63%	14.37%
ผลการดำเนินงานย้อนหลัง : กองทุนเปิดเค เอเชียน สมอลเลอร์ หุ้นทุน	2558	2559	2560	2561	2562	2563	2564	2565	2566	2567	2568	ผลตอบแทนเฉลี่ยแบบปีกลุ่ม																																																																																															
	1 ปี	3 ปี	5 ปี	10 ปี	ตั้งแต่จัดตั้งนโยบาย	1 ปี	3 ปี	5 ปี	10 ปี	ตั้งแต่จัดตั้งนโยบาย																																																																																																	
ผลตอบแทนกองทุน K-ASIA	-3.46%	2.91%	30.61%	-14.17%	1.80%	7.74%	27.46%	-21.56%	8.14%	8.96%	0.72%	0.72%	5.89%	3.49%	4.16%	4.11%																																																																																											
ผลตอบแทนตัวชี้วัด	0.19%	-1.64%	30.68%	-19.72%	5.19%	25.82%	23.39%	-18.99%	16.52%	3.53%	13.82%	13.82%	11.15%	6.54%	6.49%	5.72%																																																																																											
ความผันผวนของผลการดำเนินงาน	13.48%	12.22%	7.14%	13.39%	11.06%	26.88%	15.68%	19.17%	11.01%	10.56%	13.57%	13.57%	11.77%	14.35%	15.01%	14.39%																																																																																											
ความผันผวนของตัวชี้วัด	17.26%	13.02%	7.48%	13.77%	10.05%	24.21%	13.12%	17.62%	11.08%	12.30%	16.76%	16.76%	13.57%	14.40%	14.63%	14.37%																																																																																											

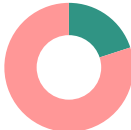
กลุ่มนโยบายตราสารทุน : AMERICA

PFQ103 หน่วยลงทุน กองทุนเปิดเค หันยูเอส ดัชนีเอ็นดีคิว 100-A ชนิดสะสมมูลค่า

รายละเอียดกองทุน นโยบายการลงทุน จัดตั้งนโยบาย 1 พฤศจิกายน 2567 ลงทุนในกองทุนเปิดเค หันยูเอส ดัชนีเอ็นดีคิว 100-A ชนิดสะสมมูลค่า โดยเฉลี่ยในรอบปีบัญชีไม่น้อยกว่า 80% ของมูลค่าทรัพย์สินสุทธิของนโยบาย		สัดส่วนประกอบการลงทุน  เงินฝาก ตราสารหนี้ ภาครัฐ และสถาบันการเงิน ไม่เกิน 20% หน่วยลงทุน กองทุนเปิดเค หันยูเอส ดัชนีเอ็นดีคิว 100-A ชนิดสะสมมูลค่า อย่างน้อย 80%		สถานะกองทุน ณ 31 ธันวาคม 2568								
วัตถุประสงค์การลงทุน ลงทุนในกองทุนเปิดเค หันยูเอส ดัชนีเอ็นดีคิว 100-A ชนิดสะสมมูลค่า ซึ่งลงทุนในกองทุนเปิด Invesco NASDAQ 100 ETF (กองทุนหลัก) โดยเป็นกองทุนอัติโนมัติที่จดทะเบียนในตลาดหลักทรัพย์ Nasdaq มุ่งหวังให้ผลประกอบการเคลื่อนไหวตามดัชนีชี้วัด (passive management/index tracking)		เหมาะ กับ <ul style="list-style-type: none"> สมาชิกที่ต้องการรับผลตอบแทนจากการลงทุนในหุ้นของบริษัทชั้นนำในสหรัฐอเมริกา สมาชิกที่สามารถรับความผันผวนของราคาหุ้นที่อาจปรับตัวสูงขึ้นหรือลดลงจนทำให้ขาดทุนได้ สมาชิกที่สามารถรับความเสี่ยงจากอัตราแลกเปลี่ยนได้ 		ผลการดำเนินงานย้อนหลัง		ผลตอบแทนเฉลี่ยแบบปีกumulat						
ระดับความเสี่ยง ระดับ 6 (เสี่ยงสูง)		ผลการดำเนินงานย้อนหลัง		01 ก.พ. - 31 ธ.ค. 68		1 ปี		ตั้งแต่จัดตั้งนโยบาย				
		ผลตอบแทนกองทุน		12.96%		N / A		12.96%				
		ผลตอบแทนตัวชี้วัด		15.21%		N / A		15.21%				
		ความผันผวนของผลการดำเนินงาน		16.48%		N / A		16.48%				
		ความผันผวนของตัวชี้วัด		18.90%		N / A		18.90%				
ผลการดำเนินงานกองทุนหลัก : กองทุนเปิดเค หันยูเอส ดัชนีเอ็นดีคิว 100-A ชนิดสะสมมูลค่า		22 ส.ค. - 31 ธ.ค. 62	2563	2564	2565	2566	2567	2568	ผลตอบแทนเฉลี่ยแบบปีกumulat			
									1 ปี	3 ปี	5 ปี	ตั้งแต่จัดตั้งนโยบาย
ผลตอบแทนกองทุน K-USXNDQ-A(A)		12.29%	44.61%	29.24%	-33.93%	47.51%	21.37%	15.31%	15.31%	27.37%	12.03%	18.02%
ผลตอบแทนตัวชี้วัด		11.67%	46.88%	31.36%	-32.39%	49.20%	21.58%	16.30%	16.30%	28.29%	13.41%	19.34%
ความผันผวนของผลการดำเนินงาน		12.46%	36.60%	18.42%	32.37%	17.81%	18.26%	23.53%	23.53%	20.01%	22.78%	25.03%
ความผันผวนของตัวชี้วัด		13.20%	36.83%	18.90%	32.36%	18.18%	18.64%	24.29%	24.29%	20.53%	23.13%	25.36%

กลุ่มนโยบายตราสารทุน : AMERICA

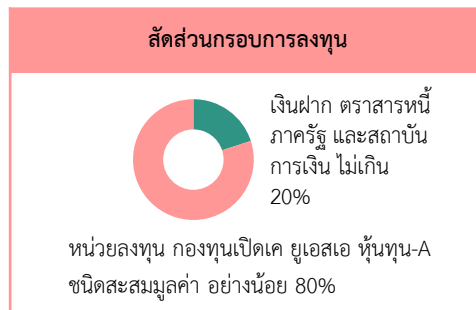
PFR103 หน่วยลงทุน กองทุนเปิดเค หุ้นยูเอส พาสซีฟ-A ชนิดสะสมมูลค่า

<p>รายละเอียดกองทุน</p> <p>นโยบายการลงทุน จัดตั้งนโยบาย 1 พฤศจิกายน 2567</p> <p>ลงทุนในกองทุนเปิดเค หุ้นยูเอส พาสซีฟ-A ชนิดสะสมมูลค่า โดยเฉลี่ยในรอบปีบัญชีไม่น้อยกว่า 80% ของมูลค่าทรัพย์สินสุทธิของนโยบาย</p> <p>วัตถุประสงค์การลงทุน</p> <p>ลงทุนในกองทุนเปิดเค หุ้นยูเอส พาสซีฟ-A ชนิดสะสมมูลค่า ที่ลงทุนในกองทุน iShares Core S&P 500 ETF(กองทุนหลัก) ซึ่งเป็นกองทุนอีทีเอฟ ที่จดทะเบียนซื้อขายในตลาดหุ้น NYSE Arca มุ่งหวังให้ผลประกอบการเคลื่อนไหวตามดัชนีชี้วัด (passive management/index tracking)</p> <p>เหมาะกับ</p> <ul style="list-style-type: none"> • สมาชิกที่ต้องการรับผลตอบแทนจากการลงทุนในหุ้นของบริษัทชั้นนำในสหรัฐอเมริกา • สมาชิกที่สามารถรับความผันผวนของราคาหุ้นที่อาจปรับตัวสูงขึ้นหรือลดลงจนทำให้ขาดทุนได้ • สมาชิกที่สามารถรับความเสี่ยงจากอัตราแลกเปลี่ยนได้ <p>ระดับความเสี่ยง</p> <p>ระดับ 6 (เสี่ยงสูง)</p>	<p>สัดส่วนรอบการลงทุน</p>  <p>เงินฝาก ตราสารหนี้ ภาครัฐ และสถาบันการเงิน ไม่เกิน 20%</p> <p>หน่วยลงทุนกองทุนเปิดเค หุ้นยูเอส พาสซีฟ-A ชนิดสะสมมูลค่า อย่างน้อย 80%</p>	<p>สถานะกองทุน ณ 31 ธันวาคม 2568</p> <table border="1"> <tr> <td>สินทรัพย์สุทธิ</td> <td>179.30</td> <td>ล้านบาท</td> </tr> <tr> <td>นายจ้าง</td> <td>114</td> <td>บริษัท</td> </tr> <tr> <td>ผลตอบแทนกองทุน</td> <td></td> <td></td> </tr> <tr> <td>01 ก.พ. - 31 ธ.ค. 68</td> <td>12.10%</td> <td></td> </tr> <tr> <td>เกณฑ์การอ้างอิง</td> <td></td> <td></td> </tr> <tr> <td>01 ก.พ. - 31 ธ.ค. 68</td> <td>11.78%</td> <td></td> </tr> <tr> <td>Tracking Error (TE)</td> <td>N/A</td> <td></td> </tr> </table>	สินทรัพย์สุทธิ	179.30	ล้านบาท	นายจ้าง	114	บริษัท	ผลตอบแทนกองทุน			01 ก.พ. - 31 ธ.ค. 68	12.10%		เกณฑ์การอ้างอิง			01 ก.พ. - 31 ธ.ค. 68	11.78%		Tracking Error (TE)	N/A																																																	
สินทรัพย์สุทธิ	179.30	ล้านบาท																																																																					
นายจ้าง	114	บริษัท																																																																					
ผลตอบแทนกองทุน																																																																							
01 ก.พ. - 31 ธ.ค. 68	12.10%																																																																						
เกณฑ์การอ้างอิง																																																																							
01 ก.พ. - 31 ธ.ค. 68	11.78%																																																																						
Tracking Error (TE)	N/A																																																																						
<table border="1"> <thead> <tr> <th rowspan="2">ผลการดำเนินงานกองทุนหลัก : กองทุนเปิดเค หุ้นยูเอส พาสซีฟ-A ชนิดสะสมมูลค่า</th> <th rowspan="2">2564</th> <th rowspan="2">2565</th> <th rowspan="2">2566</th> <th rowspan="2">2567</th> <th rowspan="2">2568</th> <th colspan="3">ผลตอบแทนเฉลี่ยแบบปีกumulat</th> </tr> <tr> <th>1 ปี</th> <th>3 ปี</th> <th>ตั้งแต่จัดตั้งนโยบาย</th> </tr> </thead> <tbody> <tr> <td>ผลตอบแทนกองทุน K-US500X-A(A)</td> <td>9.40%</td> <td>-19.35%</td> <td>20.63%</td> <td>20.31%</td> <td>12.94%</td> <td>12.94%</td> <td>17.95%</td> <td>8.64%</td> </tr> <tr> <td>ผลตอบแทนตัวชี้วัด</td> <td>10.64%</td> <td>-17.18%</td> <td>22.36%</td> <td>21.33%</td> <td>14.53%</td> <td>14.53%</td> <td>19.40%</td> <td>10.47%</td> </tr> <tr> <td>ความผันผวนของผลการดำเนินงาน</td> <td>13.24%</td> <td>24.41%</td> <td>12.96%</td> <td>12.72%</td> <td>18.61%</td> <td>18.61%</td> <td>14.98%</td> <td>17.39%</td> </tr> <tr> <td>ความผันผวนของตัวชี้วัด</td> <td>13.19%</td> <td>24.12%</td> <td>13.08%</td> <td>13.09%</td> <td>19.10%</td> <td>19.10%</td> <td>15.32%</td> <td>17.49%</td> </tr> </tbody> </table>	ผลการดำเนินงานกองทุนหลัก : กองทุนเปิดเค หุ้นยูเอส พาสซีฟ-A ชนิดสะสมมูลค่า	2564	2565	2566	2567	2568	ผลตอบแทนเฉลี่ยแบบปีกumulat			1 ปี	3 ปี	ตั้งแต่จัดตั้งนโยบาย	ผลตอบแทนกองทุน K-US500X-A(A)	9.40%	-19.35%	20.63%	20.31%	12.94%	12.94%	17.95%	8.64%	ผลตอบแทนตัวชี้วัด	10.64%	-17.18%	22.36%	21.33%	14.53%	14.53%	19.40%	10.47%	ความผันผวนของผลการดำเนินงาน	13.24%	24.41%	12.96%	12.72%	18.61%	18.61%	14.98%	17.39%	ความผันผวนของตัวชี้วัด	13.19%	24.12%	13.08%	13.09%	19.10%	19.10%	15.32%	17.49%	<table border="1"> <thead> <tr> <th rowspan="2">ผลการดำเนินงานย้อนหลัง</th> <th rowspan="2">01 ก.พ. - 31 ธ.ค. 68</th> <th colspan="2">ผลตอบแทนเฉลี่ยแบบปีกumulat</th> </tr> <tr> <th>1 ปี</th> <th>ตั้งแต่จัดตั้งนโยบาย</th> </tr> </thead> <tbody> <tr> <td>ผลตอบแทนกองทุน</td> <td>12.10%</td> <td>N / A</td> <td>12.10%</td> </tr> <tr> <td>ผลตอบแทนตัวชี้วัด</td> <td>11.78%</td> <td>N / A</td> <td>11.78%</td> </tr> <tr> <td>ความผันผวนของผลการดำเนินงาน</td> <td>12.99%</td> <td>N / A</td> <td>12.99%</td> </tr> <tr> <td>ความผันผวนของตัวชี้วัด</td> <td>14.65%</td> <td>N / A</td> <td>14.65%</td> </tr> </tbody> </table>	ผลการดำเนินงานย้อนหลัง	01 ก.พ. - 31 ธ.ค. 68	ผลตอบแทนเฉลี่ยแบบปีกumulat		1 ปี	ตั้งแต่จัดตั้งนโยบาย	ผลตอบแทนกองทุน	12.10%	N / A	12.10%	ผลตอบแทนตัวชี้วัด	11.78%	N / A	11.78%	ความผันผวนของผลการดำเนินงาน	12.99%	N / A	12.99%	ความผันผวนของตัวชี้วัด	14.65%	N / A	14.65%
ผลการดำเนินงานกองทุนหลัก : กองทุนเปิดเค หุ้นยูเอส พาสซีฟ-A ชนิดสะสมมูลค่า							2564	2565	2566	2567	2568	ผลตอบแทนเฉลี่ยแบบปีกumulat																																																											
	1 ปี	3 ปี	ตั้งแต่จัดตั้งนโยบาย																																																																				
ผลตอบแทนกองทุน K-US500X-A(A)	9.40%	-19.35%	20.63%	20.31%	12.94%	12.94%	17.95%	8.64%																																																															
ผลตอบแทนตัวชี้วัด	10.64%	-17.18%	22.36%	21.33%	14.53%	14.53%	19.40%	10.47%																																																															
ความผันผวนของผลการดำเนินงาน	13.24%	24.41%	12.96%	12.72%	18.61%	18.61%	14.98%	17.39%																																																															
ความผันผวนของตัวชี้วัด	13.19%	24.12%	13.08%	13.09%	19.10%	19.10%	15.32%	17.49%																																																															
ผลการดำเนินงานย้อนหลัง	01 ก.พ. - 31 ธ.ค. 68	ผลตอบแทนเฉลี่ยแบบปีกumulat																																																																					
		1 ปี	ตั้งแต่จัดตั้งนโยบาย																																																																				
ผลตอบแทนกองทุน	12.10%	N / A	12.10%																																																																				
ผลตอบแทนตัวชี้วัด	11.78%	N / A	11.78%																																																																				
ความผันผวนของผลการดำเนินงาน	12.99%	N / A	12.99%																																																																				
ความผันผวนของตัวชี้วัด	14.65%	N / A	14.65%																																																																				

กลุ่มนโยบายตราสารทุน : AMERICA

PFU103 หน่วยลงทุน กองทุนเปิดเค ยูเอสเอ หุ้นทุน-A ชนิดสะสมมูลค่า

รายละเอียดกองทุน
นโยบายการลงทุน จัดตั้งนโยบาย 1 สิงหาคม 2567
ลงทุนในกองทุนเปิดเค ยูเอสเอ หุ้นทุน-A ชนิดสะสมมูลค่า โดยเฉลี่ยในรอบปีบัญชีไม่น้อยกว่า 80% ของมูลค่าทรัพย์สินสุทธิของนโยบาย
วัตถุประสงค์การลงทุน
ลงทุนในกองทุนเปิดเค ยูเอสเอ หุ้นทุน-A ชนิดสะสมมูลค่า ที่ลงทุนในกองทุน Brown Advisory US Sustainable Growth Fund, Dollar Class SI Acc (กองทุนหลัก) โดยมุ่งหวังให้ผลประโยชน์จากการเคลื่อนไหวตามกองทุนหลัก โดยกองทุนหลักมุ่งหวังให้ผลประโยชน์จากการเคลื่อนไหวสูงกว่าดัชนีชี้วัด (Active Management)
เหมาะกับ
<ul style="list-style-type: none"> สมาชิกที่ต้องการรับผลตอบแทนจากการลงทุนในหุ้นของบริษัทชั้นนำในสหรัฐอเมริกา สมาชิกที่สามารถรับความผันผวนของราคาหุ้นที่อาจปรับตัวสูงขึ้นหรือลดลงจนทำให้ขาดทุนได้ สมาชิกที่สามารถรับความเสี่ยงจากอัตราแลกเปลี่ยนได้
ระดับความเสี่ยง
ระดับ 6 (เสี่ยงสูง)



สถานะกองทุน ณ 31 ธันวาคม 2568


สินทรัพย์สุทธิ	2.48	ล้านบาท
นายจ้าง	54	บริษัท
ผลตอบแทนกองทุน		
01 ก.พ. - 31 ธ.ค. 68	-0.42%	
เกณฑ์การอ้างอิง		
01 ก.พ. - 31 ธ.ค. 68	-1.53%	

ผลการดำเนินงานย้อนหลัง	01 ก.พ. - 31 ธ.ค. 68	ผลตอบแทนเฉลี่ยแบบปีทั้งหมด	
		1 ปี	ตั้งแต่จัดตั้งนโยบาย
ผลตอบแทนกองทุน	-0.42%	N / A	-0.42%
ผลตอบแทนตัวชี้วัด	-1.53%	N / A	-1.53%
ความผันผวนของผลการดำเนินงาน	15.59%	N / A	15.59%
ความผันผวนของตัวชี้วัด	17.17%	N / A	17.17%

ผลการดำเนินงานกองทุนหลัก : กองทุนเปิดเค ยูเอสเอ หุ้นทุน-A ชนิดสะสมมูลค่า	17 ก.ย. - 31 ธ.ค. 62	2563	2564	2565	2566	2567	2568	ผลตอบแทนเฉลี่ยแบบปีทั้งหมด			
								1 ปี	3 ปี	5 ปี	ตั้งแต่จัดตั้งนโยบาย
ผลตอบแทนกองทุน K-USA-A(A)	0.20%	72.77%	-4.87%	-55.38%	38.41%	14.91%	-1.57%	-1.57%	16.14%	-7.83%	2.29%
ผลตอบแทนตัวชี้วัด	7.41%	17.53%	33.42%	-17.10%	27.88%	16.68%	0.27%	0.27%	14.48%	10.66%	12.49%
ความผันผวนของผลการดำเนินงาน	13.60%	33.12%	27.17%	58.51%	23.45%	17.27%	23.01%	23.01%	21.41%	33.26%	32.61%
ความผันผวนของตัวชี้วัด	9.33%	34.81%	13.25%	24.29%	15.87%	17.59%	23.59%	23.59%	19.27%	19.40%	22.26%

กลุ่มนโยบายตราสารทุน : THEMATIC

PFH103 หน่วยลงทุน กองทุนเปิดเค โกลบอล เฮลท์แคร์ หุ้นทุน Unhedged

รายละเอียดกองทุน		สัดส่วนรอบการลงทุน		สถานะกองทุน ณ 31 ธันวาคม 2568												
นโยบายการลงทุน จัดตั้งนโยบาย 1 สิงหาคม 2567		 <p>เงินฝาก ตราสารหนี้ ภาครัฐ และสถาบัน การเงิน ไม่เกิน 20%</p>		สินทรัพย์สุทธิ	14.68	ล้านบาท										
ลงทุนในกองทุนเปิดเค โกลบอล เฮลท์แคร์ หุ้นทุน Unhedged โดยเฉลี่ยในรอบปีบัญชีไม่น้อยกว่า 80% ของมูลค่าทรัพย์สินสุทธิของนโยบาย				นายจ้าง	72	บริษัท										
วัตถุประสงค์การลงทุน		หน่วยลงทุน กองทุนเปิดเค โกลบอล เฮลท์แคร์ หุ้นทุน Unhedged อย่างน้อย 80%		ผลตอบแทนกองทุน												
ลงทุนในกองทุนเปิดเค โกลบอล เฮลท์แคร์ หุ้นทุน Unhedged ที่ลงทุนในกองทุน JPMorgan Funds – Global Healthcare Fund, Class A (acc) - USD (กองทุนหลัก) โดยมุ่งหวังให้ผลประกอบการเคลื่อนไหวตามกองทุนหลัก ซึ่งกองทุนหลักมุ่งหวังให้ผลประกอบการเคลื่อนไหวสูงกว่าดัชนีชี้วัด (Active Management)				18 ม.ค. - 31 ธ.ค. 68	2.52%											
เหมาะกับ		ผลการดำเนินงานย้อนหลัง		18 ม.ค. - 31 ธ.ค. 68		ผลตอบแทนเฉลี่ยแบบปีทั้งหมด										
<ul style="list-style-type: none"> สมาชิกที่ต้องการรับผลตอบแทนจากการลงทุนในหุ้นบริษัทที่ประกอบธุรกิจดูแลสุขภาพทั่วโลก เช่น บริษัทยา โรงพยาบาล ที่มีแนวโน้มการเติบโตสูง สมาชิกที่ต้องการได้รับเงินปันผลระหว่างการลงทุน สมาชิกที่สามารถรับความผันผวนของราคาหุ้นที่อาจปรับตัวสูงขึ้นหรือลดลงจนทำให้ขาดทุนได้ 				1 ปี	ตั้งแต่จัดตั้งนโยบาย											
ระดับความเสี่ยง		ผลตอบแทนกองทุน		2.52%	N / A	2.52%										
ระดับ 6 (เสี่ยงสูง)		ผลตอบแทนตัวชี้วัด		2.85%	N / A	2.85%										
		ความผันผวนของผลการดำเนินงาน		16.05%	N / A	16.05%										
		ความผันผวนของตัวชี้วัด		17.95%	N / A	17.95%										
ผลการดำเนินงานกองทุนหลัก : กองทุนเปิดเค โกลบอล เฮลท์แคร์ หุ้นทุน Unhedged	16-31 ธ.ค. 58	2559	2560	2561	2562	2563	2564	2565	2566	2567	2568	ผลตอบแทนเฉลี่ยแบบปีทั้งหมด				
												1 ปี	3 ปี	5 ปี	10 ปี	ตั้งแต่จัดตั้งนโยบาย
ผลตอบแทนกองทุน K-GHEALTH(UH)	1.45%	-15.60%	8.63%	0.51%	12.85%	22.77%	21.42%	-6.20%	1.43%	-4.15%	5.00%	5.00%	0.69%	3.06%	4.04%	4.17%
ผลตอบแทนตัวชี้วัด	2.47%	-8.27%	9.23%	0.72%	15.34%	12.66%	34.18%	-2.32%	2.73%	0.67%	6.80%	6.80%	3.37%	7.68%	6.63%	6.86%
ความผันผวนของผลการดำเนินงาน	7.96%	17.99%	10.58%	15.11%	13.21%	23.19%	13.32%	20.09%	13.92%	13.13%	15.70%	15.70%	14.27%	15.43%	16.01%	15.98%
ความผันผวนของตัวชี้วัด	10.55%	13.94%	8.53%	13.44%	11.64%	25.97%	11.29%	19.15%	13.28%	12.03%	15.81%	15.81%	13.77%	14.58%	15.22%	15.20%

หมายเหตุ : *H103 เลือกลงทุนได้ไม่เกิน 30% ตามประกาศ กลต. แนะนำให้กำหนดให้ลงทุนได้ไม่เกิน 20%

กลุ่มนโยบายตราสารทุน : THEMATIC

PFP103 หน่วยลงทุน กองทุนเปิดเค พอสซิทีฟ เซนจ์ หุ้นทุน-A ชนิดสะสมมูลค่า

รายละเอียดกองทุน
นโยบายการลงทุน จัดตั้งนโยบาย 1 สิงหาคม 2567
ลงทุนในกองทุนเปิดเค พอสซิทีฟ เซนจ์ หุ้นทุน-A ชนิดสะสมมูลค่า โดยเฉลี่ยในรอบปีบัญชีไม่น้อยกว่า 80% ของมูลค่าทรัพย์สินสุทธิของนโยบาย
วัตถุประสงค์การลงทุน
ลงทุนในกองทุนเปิดเค พอสซิทีฟ เซนจ์ หุ้นทุน-A ชนิดสะสมมูลค่า ที่ลงทุนใน Baillie Gifford Positive Change Fund - Class B accumulation (GBP) (กองทุนหลัก) โดยมุ่งหวังให้ผลประโยชน์จากการเคลื่อนไหวตามกองทุนหลัก ซึ่งกองทุนหลักมุ่งหวังให้ผลประโยชน์จากการเคลื่อนไหวสูงกว่าดัชนีชี้วัด (Active Management)
เหมาะสำหรับ
<ul style="list-style-type: none"> สมาชิกที่ต้องการลงทุนในหุ้นทั่วโลกของบริษัทที่มีผลิตภัณฑ์และหรือบริการที่ส่งผลกระทบต่อสังคม (Positive Impact) ต่อสังคมและหรือสิ่งแวดล้อม สมาชิกที่สามารถรับความผันผวนของราคาหุ้นที่อาจปรับตัวสูงขึ้นหรือลดลงจนทำให้ขาดทุนได้ สมาชิกที่สามารถรับความเสี่ยงจากอัตราแลกเปลี่ยนได้
ระดับความเสี่ยง
ระดับ 6 (เสี่ยงสูง)

สัดส่วนรอบการลงทุน

เงินฝาก ตราสารหนี้ ภาครัฐ และสถาบันการเงิน ไม่เกิน 20%

หน่วยลงทุน กองทุนเปิดเค พอสซิทีฟ เซนจ์ หุ้นทุน-A ชนิดสะสมมูลค่า อย่างน้อย 80%

สถานะกองทุน ณ 31 ธันวาคม 2568

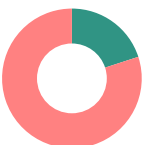
สินทรัพย์สุทธิ	2.96	ล้านบาท
นายจ้าง	51	บริษัท
ผลตอบแทนกองทุน		
01 ก.พ. - 31 ธ.ค. 68	0.62%	
เกณฑ์การอ้างอิง		
01 ก.พ. - 31 ธ.ค. 68	7.72%	

ผลการดำเนินงานย้อนหลัง	01 ก.พ. - 31 ธ.ค. 68	ผลตอบแทนเฉลี่ยแบบปีกumulat	
		1 ปี	ตั้งแต่จัดตั้งนโยบาย
ผลตอบแทนกองทุน	0.62%	N / A	0.62%
ผลตอบแทนตัวชี้วัด	7.72%	N / A	7.72%
ความผันผวนของผลการดำเนินงาน	15.66%	N / A	15.66%
ความผันผวนของตัวชี้วัด	12.96%	N / A	12.96%

ผลการดำเนินงานกองทุนหลัก : กองทุนเปิดเค พอสซิทีฟ เซนจ์ หุ้นทุน-A ชนิดสะสมมูลค่า	16 พ.ค. - 31 ธ.ค. 62	2563	2564	2565	2566	2567	2568	ผลตอบแทนเฉลี่ยแบบปีกumulat			
								1 ปี	3 ปี	5 ปี	ตั้งแต่จัดตั้งนโยบาย
ผลตอบแทนกองทุน K-CHANGE-A(A)	17.34%	73.02%	10.82%	-23.10%	4.30%	1.18%	4.12%	4.12%	3.19%	-1.30%	10.20%
ผลตอบแทนตัวชี้วัด	10.29%	13.85%	23.39%	-9.54%	14.36%	16.37%	11.94%	11.94%	14.25%	10.73%	11.77%
ความผันผวนของผลการดำเนินงาน	13.17%	28.61%	20.53%	28.96%	16.67%	17.21%	18.92%	18.92%	17.60%	20.91%	21.70%
ความผันผวนของตัวชี้วัด	10.28%	26.52%	10.52%	17.32%	11.28%	10.63%	14.60%	14.60%	12.27%	13.13%	15.68%

กลุ่มนโยบายตราสารทุน : THEMATIC

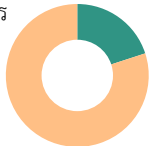
PFT103 หน่วยลงทุน กองทุนเปิดเค โกลบอล เทคโนโลยี หุ้นทุน

รายละเอียดกองทุน	สัดส่วนการถือครองการลงทุน		สถานะกองทุน ณ 31 ธันวาคม 2568		
<p>นโยบายการลงทุน จัดตั้งนโยบาย 1 สิงหาคม 2567</p> <p>ลงทุนในกองทุนเปิดเค โกลบอล เทคโนโลยี หุ้นทุน โดยเฉลี่ยในรอบปีบัญชีไม่น้อยกว่า 80% ของมูลค่าทรัพย์สินสุทธิของนโยบาย</p> <p>วัตถุประสงค์การลงทุน</p> <p>ลงทุนในกองทุนเปิดเค โกลบอล เทคโนโลยี หุ้นทุน ที่ลงทุนในกองทุน CT (Lux) Global Technology, Class IU USD (กองทุนหลัก) โดยมุ่งหวังให้ผลประโยชน์เคลื่อนไหวตามกองทุนหลัก ซึ่งกองทุนหลักมุ่งหวังให้ผลประโยชน์การเคลื่อนไหวสูงกว่าดัชนีชี้วัด (Active Management)</p> <p>เหมาะกับ</p> <ul style="list-style-type: none"> สมาชิกที่ต้องการรับผลตอบแทนจากการลงทุนในบริษัทด้านเทคโนโลยีทั่วโลก สมาชิกที่สามารถรับความผันผวนของราคาหุ้นที่อาจปรับตัวสูงขึ้นหรือลดลงจนทำให้ขาดทุนได้ สมาชิกที่สามารถรับความเสี่ยงจากอัตราแลกเปลี่ยนได้ <p>ระดับความเสี่ยง</p> <p>ระดับ 7 (เสี่ยงสูง)</p>	<p>หน่วยลงทุน กองทุนเปิดเค หุ้นปันผล อย่างน้อย 80%</p>  <p>เงินฝาก ตราสารหนี้ ภาครัฐ และสถาบันการเงิน ไม่เกิน 20%</p>	<p>สินทรัพย์สุทธิ</p> <p>นายจ้าง</p> <p>ผลตอบแทนกองทุน</p> <p>01 ม.ค. - 31 ธ.ค. 68</p> <p>เกณฑ์การอ้างอิง</p> <p>01 ม.ค. - 31 ธ.ค. 68</p>	<p>52.35</p> <p>78</p> <p>28.96%</p> <p>20.29%</p>	<p>ล้านบาท</p> <p>บริษัท</p>	
	<p>ผลการดำเนินงานย้อนหลัง</p>	<p>01 ม.ค. - 31 ธ.ค. 68</p>	<p>ผลตอบแทนเฉลี่ยแบบปีทั้งหมด</p>		
	<p>ผลตอบแทนกองทุน</p> <p>ผลตอบแทนตัวชี้วัด</p> <p>ความผันผวนของผลการดำเนินงาน</p> <p>ความผันผวนของตัวชี้วัด</p>	<p>28.96%</p> <p>20.29%</p> <p>22.30%</p> <p>21.89%</p>	<p>28.96%</p> <p>20.29%</p> <p>22.30%</p> <p>21.89%</p>	<p>ตั้งแต่จัดตั้งนโยบาย</p> <p>28.60%</p> <p>21.03%</p> <p>22.30%</p> <p>21.70%</p>	
	<p>ผลการดำเนินงานกองทุนหลัก : กองทุนเปิดเค โกลบอล เทคโนโลยี หุ้นทุน</p>	<p>3 ต.ค. - 31 ธ.ค. 66</p>	<p>2567</p> <p>2568</p>	<p>ผลตอบแทนเฉลี่ยแบบปีทั้งหมด</p>	
	<p>ผลตอบแทนกองทุน K-GTECH</p> <p>ผลตอบแทนตัวชี้วัด</p> <p>ความผันผวนของผลการดำเนินงาน</p> <p>ความผันผวนของตัวชี้วัด</p>	<p>13.24%</p> <p>16.51%</p> <p>16.16%</p> <p>16.23%</p>	<p>22.55%</p> <p>24.06%</p> <p>19.65%</p> <p>21.88%</p>	<p>26.43%</p> <p>21.66%</p> <p>29.56%</p> <p>26.64%</p>	<p>ตั้งแต่จัดตั้งนโยบาย</p> <p>26.43%</p> <p>21.66%</p> <p>29.56%</p> <p>26.64%</p>
				<p>28.53%</p> <p>28.67%</p> <p>24.24%</p> <p>23.59%</p>	

หมายเหตุ : *PFT103 เลือกลงทุนได้ไม่เกิน 30% ตามประกาศ ก.ล.ต. และนำให้กำหนดให้ลงทุนได้ไม่เกิน 20%

กลุ่มนโยบายสินทรัพย์ทางเลือก :


PFA103 ลงทุนในหน่วยลงทุน กองทุนรวมที่ลงทุนในกลุ่มธุรกิจอสังหาริมทรัพย์ และ/หรือ กลุ่มกิจการโครงสร้างพื้นฐาน

รายละเอียดกองทุน		สัดส่วนการลงทุน									
นโยบายการลงทุน		<div style="display: flex; align-items: center;"> <div style="flex: 1;"> <p>หน่วยลงทุน CIS ที่เน้นลงทุนตราสารเกี่ยวกับกลุ่มธุรกิจ Property และ/หรือ Infra (ปัจจุบันลงทุน KPROPIRMF) อย่างน้อย 80%</p> </div> <div style="flex: 1; text-align: center;">  </div> <div style="flex: 1;"> <p>เงินฝาก ตราสารหนี้ภาครัฐ และสถาบันการเงิน ไม่เกิน 20%</p> </div> </div>									
วัตถุประสงค์การลงทุน		<p>เน้นลงทุนในหน่วยลงทุน K Property Infra Flexible เพื่อการเลี้ยงชีพ โดยมุ่งหวังให้ผลประกอบการสูงกว่าดัชนีชี้วัด (Active Management Strategy)</p>									
เหมาะกับ		<p>ผู้ที่ต้องการผลตอบแทน และสามารถรับความเสี่ยงจากการลงทุนในกลุ่มธุรกิจอสังหาริมทรัพย์ และกลุ่มกิจการโครงสร้างพื้นฐาน คาดหวังผลตอบแทนที่ดีกว่าการลงทุนในตราสารหนี้ทั่วไป แต่รับความเสี่ยงจากความผันผวนของราคาตราสารทุนได้</p>									
ระดับความเสี่ยง		<p>ระดับ 8 (เสี่ยงสูงมาก)</p>									
ผลการดำเนินงานย้อนหลัง	4 ม.ค. - 31 ธ.ค. 63	2564	2565	2566	2567	2568	ผลตอบแทนเฉลี่ยแบบปีหมุน				ตั้งแต่จัดตั้งนโยบาย
	1 ปี	3 ปี	5 ปี								
ผลตอบแทนกองทุน	-8.85%	2.45%	-11.98%	1.69%	-1.02%	13.34%	13.34%	4.49%	0.57%	-1.07%	
ผลตอบแทนตัวชี้วัด	-13.07%	9.79%	-5.83%	-0.47%	-0.90%	12.16%	12.16%	3.42%	2.72%	-0.10%	
ความผันผวนของผลการดำเนินงาน	N / A	8.25%	10.78%	15.40%	12.02%	10.05%	10.05%	12.71%	12.08%	14.87%	
ความผันผวนของตัวชี้วัด	N / A	8.59%	8.64%	11.99%	10.01%	8.78%	8.78%	10.55%	10.82%	15.09%	

หมายเหตุ : *PFA103 เลือกลงทุนได้ไม่เกิน 30% ตามประกาศ กลต. และนำไปกำหนดให้ลงทุนได้ไม่เกิน 20%

กลุ่มนโยบายสินทรัพย์ทางเลือก :

PFD103 หน่วยลงทุน กองทุนเปิดเค โกลด์-A ชนิดสะสมมูลค่า

รายละเอียดกองทุน				สัดส่วนรอบการลงทุน																			
นโยบายการลงทุน				 <p>กองทุนเปิดเค โกลด์-A ชนิดสะสมมูลค่า อย่างน้อย 80%</p> <p>เงินสด 20%</p> <p>เงินฝาก ตราสารหนี้ภาครัฐ และสถาบันการเงิน ไม่เกิน 20%</p>																			
<p>กองทุนจะเน้นลงทุนในหน่วยลงทุนของกองทุนรวมเค โกลด์-A ชนิดสะสมมูลค่า ที่ลงทุนในหน่วยลงทุนของกองทุนรวม SPDR Gold Trust (กองทุนหลัก) ซึ่งเป็นกองทุนที่เน้นลงทุนในทองคำแท่ง โดยสามารถลงทุนในพันธบัตรรัฐบาล / ตัวเงินคลัง / พันธบัตรธนาคารแห่งประเทศไทย / พันธบัตรรัฐวิสาหกิจ / เงินฝาก / บัตรเงินฝาก / ตราสารหนี้ที่ธนาคารหรือสถาบันการเงินเป็นผู้ออก ผู้รับรอง ผู้อวัล ได้ด้วย</p>																							
วัตถุประสงค์การลงทุน				สถานะกองทุน ณ 31 ธันวาคม 2568																			
<p>เน้นลงทุนในหน่วยลงทุนของกองทุนรวมเค โกลด์-A ชนิดสะสมมูลค่า ที่ลงทุนในหน่วยลงทุนของกองทุนรวม SPDR Gold Trust ที่เน้นลงทุนในทองคำแท่งเพื่อสร้างผลตอบแทนก่อนหักค่าใช้จ่ายให้ใกล้เคียงกับการเคลื่อนไหวของราคาทองคำแท่งในตลาดโลก โดยมุ่งหวังให้ผลประกอบการเคลื่อนไหวตามกองทุนหลัก</p>				<table border="1"> <tr> <td>สินทรัพย์สุทธิ</td> <td>453.22</td> <td>ล้านบาท</td> </tr> <tr> <td>นายจ้าง</td> <td>386</td> <td>บริษัท</td> </tr> <tr> <td colspan="3">ผลตอบแทนกองทุน</td> </tr> <tr> <td>01 ม.ค. - 31 ธ.ค. 68</td> <td>54.83%</td> <td></td> </tr> <tr> <td colspan="3">เกณฑ์การอ้างอิง</td> </tr> <tr> <td>01 ม.ค. - 31 ธ.ค. 68</td> <td>63.29%</td> <td></td> </tr> </table>		สินทรัพย์สุทธิ	453.22	ล้านบาท	นายจ้าง	386	บริษัท	ผลตอบแทนกองทุน			01 ม.ค. - 31 ธ.ค. 68	54.83%		เกณฑ์การอ้างอิง			01 ม.ค. - 31 ธ.ค. 68	63.29%	
สินทรัพย์สุทธิ	453.22	ล้านบาท																					
นายจ้าง	386	บริษัท																					
ผลตอบแทนกองทุน																							
01 ม.ค. - 31 ธ.ค. 68	54.83%																						
เกณฑ์การอ้างอิง																							
01 ม.ค. - 31 ธ.ค. 68	63.29%																						
เหมาะกับ																							
<ul style="list-style-type: none"> • สมาชิกที่ต้องการรับผลตอบแทนจากการลงทุนในทองคำแท่ง • สมาชิกที่ต้องการกระจายการลงทุนไปยังทรัพย์สินทางเลือก โดยมีเป้าหมายเพื่อให้พอร์ตการลงทุนโดยรวมของสมาชิกมีความผันผวนลดลง • สมาชิกที่ต้องการรับผลตอบแทนจากส่วนต่างของการลงทุน (Capital Gain) และสะสมผลประโยชน์จากการลงทุน • สมาชิกที่สามารถรับความผันผวนของราคาทองคำที่ลงทุนต่างประเทศไปลงทุน ซึ่งอาจปรับตัวเพิ่มสูงขึ้นหรือลดลงต่ำกว่ามูลค่าที่ลงทุนและทำให้ขาดทุนได้ • สมาชิกที่สามารถรับความเสี่ยงจากอัตราแลกเปลี่ยนได้ 																							
ระดับความเสี่ยง																							
ระดับ 8 (เสี่ยงสูงมาก)																							
ผลการดำเนินงานย้อนหลัง	20 เม.ย. - 31 ธ.ค. 66	2567	2568	ผลตอบแทนเฉลี่ยแบบปีกมุด																			
				1 ปี	ตั้งแต่จัดตั้งนโยบาย																		
ผลตอบแทนกองทุน	2.55%	19.05%	54.83%	54.83%	26.55%																		
ผลตอบแทนตัวชี้วัด	0.52%	23.08%	63.29%	63.29%	29.70%																		
ความผันผวนของผลการดำเนินงาน	NA	13.93%	17.87%	17.87%	15.05%																		
ความผันผวนของตัวชี้วัด	NA	15.68%	17.04%	17.04%	15.18%																		

หมายเหตุ : *ตามประกาศ กสท. D103 เลือกลงทุนได้ไม่เกิน 15% และนำให้กำหนดให้ลงทุนได้ไม่เกิน 10%

หมายเหตุของนโยบายการลงทุน

1. เอกสารการวัดผลการดำเนินงานของกองทุนสำรองเลี้ยงชีพฉบับนี้ได้จัดทำขึ้นตามมาตรฐานการวัดและนำเสนอผลการดำเนินงานของกองทุนสำรองเลี้ยงชีพของสมาคมบริษัทจัดการลงทุน ผลการดำเนินงานในอดีตมิได้เป็นสิ่งยืนยันถึงผลการดำเนินงานในอนาคต
2. ผลการดำเนินงานของกองทุนสำรองเลี้ยงชีพเป็นผลการดำเนินงานหลังหักค่าธรรมเนียมการจัดการ ค่าธรรมเนียมผู้รับฝากทรัพย์สินและค่าใช้จ่ายอื่นๆ แล้ว
3. ดัชนีชี้วัดของกองทุน (Benchmark)

PF1103	: 50% ของอัตราดอกเบี้ยเงินฝากประจำ 1 ปีที่กองทุนสำรองเลี้ยงชีพได้รับวงเงิน 1 ล้านบาทเฉลี่ยของ BBL, KBANK, SCB, KTB +50% ของอัตราผลตอบแทนดัชนีอัตราผลตอบแทนการลงทุนในพันธบัตรรัฐบาลอายุคงที่ของสมาคมตราสารหนี้ไทยอายุ 6 เดือน		
PF2103	: 40% ของอัตราดอกเบี้ยเงินฝากประจำ 1 ปีที่กองทุนสำรองเลี้ยงชีพได้รับวงเงิน 1 ล้านบาทเฉลี่ยของ BBL, KBANK, SCB, KTB + 20%MTM Corporate Bond Index (A- up) 1-3 years + 40% MTM Government Bond Index 1-3 years		
PF3103	: 37% ของอัตราดอกเบี้ยเงินฝากประจำ 1 ปีที่กองทุนสำรองเลี้ยงชีพได้รับวงเงิน 1 ล้านบาทเฉลี่ยของ BBL, KBANK, SCB, KTB + 7.5% SETTRI Index + 18.5%MTM Corporate Bond Index (A- up) 1-3 years + 37% MTM Government Bond Index 1-3 years		
PF4103	: 32% ของอัตราดอกเบี้ยเงินฝากประจำ 1 ปีที่กองทุนสำรองเลี้ยงชีพได้รับวงเงิน 1 ล้านบาทเฉลี่ยของ BBL, KBANK, SCB, KTB + 18.75% SETTRI Index + 16.25%MTM Corporate Bond Index (A- up) 1-3 years + 33% MTM Government Bond Index 1-3 years		
PF5103	: 32% ของอัตราดอกเบี้ยเงินฝากประจำ 1 ปีที่กองทุนสำรองเลี้ยงชีพได้รับวงเงิน 1 ล้านบาทเฉลี่ยของ BBL, KBANK, SCB, KTB + 11.25% SETTRI Index + 16.25%MTM Corporate Bond Index (A- up) 1-3 years + 33% MTM Government Bond Index 1-3 years + 7.5% MSCI ACWI Net Total Return USD Index		
PF6103	: 100% Set TRI Index	PFI103	: 100% ตัวชี้วัดของ K-INDIA-A(A)
PF7103	: 100% ตัวชี้วัดของ K-GLOBE	PFJ103	: 100% ตัวชี้วัดของ K-JP-A(D)
PF8103	: 100% ตัวชี้วัดของ K-GINCOME-A(A)	PFK103	: 100% ตัวชี้วัดของ K-ASIA
PF9103	: 100% ตัวชี้วัดของ K-SET50	PFL103	: 100% ตัวชี้วัดของ K-CHINA-A(A)
PFA103	: 100% ตัวชี้วัดของ KPROPIRMF	PFM103	: 100% ตัวชี้วัดของ K-WPBALANCED
PFB103	: 100% ตัวชี้วัดของ K2035RMF	PFN103	: 100% ตัวชี้วัดของ K-WPSPEEDUP
PFC103	: 100% ตัวชี้วัดของ K2040RMF	PFO103	: 100% ตัวชี้วัดของ K-WPULTIMATE
PFD103	: 100% ตัวชี้วัดของ K-GOLD-A(A)	PFP103	: 100% ตัวชี้วัดของ K-CHANGE-A(A)
PFE103	: 100% ตัวชี้วัดของ K-EUROPE-A(D)	PFQ103	: 100% ตัวชี้วัดของ K-USXNDQ-A(A)
PFF103	: 100% ตัวชี้วัดของ K-EUX	PFR103	: 100% ตัวชี้วัดของ K-US500X-A(A)
PFG103	: 100% ตัวชี้วัดของ K-GB-A(D)	PFS103	: 100% ตัวชี้วัดของ K-VALUE
PFH103	: 100% ตัวชี้วัดของ K-GHEALTH(UH)	PFT103	: 100% ตัวชี้วัดของ K-GTECH
		PFU103	: 100% ตัวชี้วัดของ K-USA-A(A)
		PFV103	: 100% ตัวชี้วัดของ K-VIETNAM
		PFW103	: 100% ตัวชี้วัดของ K-WORLDX
		PFX103	: 100% ตัวชี้วัดของ K-GSELECT
		PFY103	: 100% ตัวชี้วัดของ K-WPLIGHT
		PFZ103	: 100% ตัวชี้วัดของ K-TNZ-A(A)

หมายเหตุของนโยบายการลงทุน

4. การปรับน้ำหนักขององค์ประกอบของทรัพย์สินแต่ละประเภทในตัวชี้วัด จะดำเนินการเมื่อมีการเปลี่ยนแปลงข้อจำกัดการลงทุนอย่างมีนัยสำคัญ
5. การคำนวณค่าความผันผวนของผลการดำเนินงานรายปีปฏิทินและปีกลม 1 ปี (Standard Deviation : SD) ใช้ความถี่ในการคำนวณเป็นราย Trade Date นอกเหนือจากนี้ใช้ความถี่ในการคำนวณเป็นรายเดือน
6. กรณีนโยบายที่มีการบริหารจัดการในเชิงรับ (Passive Management) แสดงค่าความผันผวนของส่วนต่างผลการดำเนินงานและตัวชี้วัด (TE) แสดง N/A หมายความว่า นโยบายนี้จัดตั้งขึ้นโดยมีระยะเวลาน้อยกว่า 3 ปีปฏิทิน จึงไม่สามารถคำนวณค่าความผันผวนของส่วนต่างผลการดำเนินงานและตัวชี้วัด ตามหลักเกณฑ์ที่สมาคมบริษัทจัดการลงทุนกำหนดไว้เกี่ยวกับมาตรฐานการวัดและนำเสนอผลการดำเนินงานกองทุนสำรองเลี้ยงชีพได้
7. เพื่อให้สอดคล้องกับประกาศของ กสท และป้องกันความเสี่ยงที่อาจเกิดจากการเปลี่ยนแปลงของราคาสินทรัพย์ จึงแนะนำให้กำหนดสัดส่วนการลงทุน PFA103, PFH103, PFT103 เลือกลงทุนได้ไม่เกิน 20% PFD103 เลือกลงทุนได้ไม่เกิน 10% และหากลงทุน PFA103, PFH103, PFT103 และ PFD103 ทั้ง 4 นโยบายรวมกันต้องไม่เกิน 20%

คำเตือนที่สำคัญ

- ผลการดำเนินงานในอดีตมิได้เป็นสิ่งยืนยันถึงผลการดำเนินงานในอนาคต
- ข้อมูลข้างต้นเป็นข้อมูลเบื้องต้นที่ใช้สำหรับประกอบการนำเสนอทางเลือก/แผนการลงทุนให้สอดคล้องกับวัตถุประสงค์และระดับความเสี่ยงของสมาชิกกองทุนของบริษัท
- การให้ข้อมูลที่ถูกต้องตรงต่อความเป็นจริงและเป็นปัจจุบันจะเป็นประโยชน์ต่อคำแนะนำที่ท่านจะได้รับ
- คณะกรรมการกองทุนรับทราบและเข้าใจว่า:
 - กรณีที่เลือกลงทุนในนโยบายการลงทุน/ทางเลือกการลงทุนที่มีระดับความเสี่ยงสูงกว่าระดับความเสี่ยงที่สมาชิกได้รับได้ ซึ่งในบางปีอาจทำให้ผลตอบแทนมีความผันผวน จนทำให้มูลค่าเงินกองทุนที่ได้รับไม่เป็นไปตามคาดหวัง
 - กรณีที่เลือกลงทุนในนโยบายการลงทุน/ทางเลือกการลงทุนที่มีความเสี่ยงต่ำกว่าระดับความเสี่ยงที่สมาชิกได้รับได้ อาจทำให้สมาชิกได้รับผลตอบแทนต่ำลง จนส่งผลให้มูลค่าเงินกองทุนไม่เพียงพอที่จะใช้จ่ายเมื่อยามเกษียณอายุ
 - ทั้งนี้คณะกรรมการกองทุนขอยืนยันว่าได้รับทราบถึงวัตถุประสงค์การลงทุนและความเสี่ยงดังกล่าวตามที่ทาง บลจ.กสิกรไทย ได้อธิบายแล้ว และยืนยันความประสงค์จะเปิดนโยบายการลงทุน/ทางเลือกการลงทุนที่เลือกไว้เพื่อให้สมาชิกได้เลือกต่อไป

การใช้งานระบบอิเล็กทรอนิกส์

เครื่องมือในการติดตามกองทุนสำรองเลี้ยงชีพ (Monitor Your Plan)

App
K-MY FUNDS
 กองทุนสำรองเลี้ยงชีพทศกรไทยบนมือถือคุณ
 รู้สถานะเงินกองทุนสำรองเลี้ยงชีพ
 แบบ Real Time ด้วยตัวคุณเอง
 ดาวโหลดได้แล้ววันนี้

GET IT ON
Google Play

Download on the
App Store

K-Cyber Provident Fund Member

K-Cyber Provident Fund Member บริการ Online สำหรับสมาชิกกองทุนสำรองเลี้ยงชีพ
 เพื่อความสะดวกในการสืบค้นข้อมูลต่างๆของสมาชิก

www.kasikornasset.com or <https://k-pvdmember.kasikornasset.com>



ดูยอดเงินสะสมได้สะดวกรวดเร็ว



ติดตามผลการดำเนินงานได้ตลอดเวลา



เรียกดูใบแจ้งยอดสมาชิกกองทุนย้อนหลัง



เสี่ยงได้แค่ไหนรู้ใจตัวเอง



ปรับแผนการลงทุนให้ตรงใจ



คำนวณแผนเกษียณอายุได้ง่าย



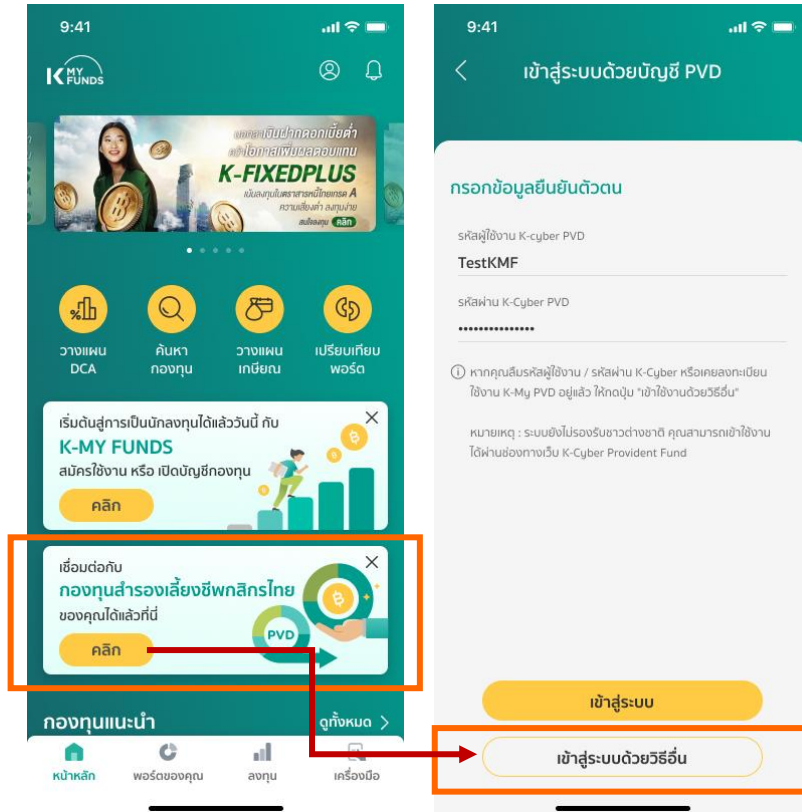
แนะนำการลงทุนที่เหมาะสม

วิธีใช้งาน K-My Funds

- สมาชิกใหม่ไม่เคยใช้งานระบบ

วิธีใช้งาน

สมาชิกเคยเข้าใช้งาน K-My PVD, สมาชิกใหม่ไม่เคยเข้าใช้งานระบบ, สมาชิกเคยเข้าใช้งาน K-Cyber PVD และจำรหัสผู้ใช้งาน/รหัสผ่าน ไม่ได้



1. เมื่อสมาชิกเข้าสู่หน้า Home ให้สมาชิกเลือก “เชื่อมต่อกับกองทุนสำรองเลี้ยงชีพกสิกรไทยของคุณได้แล้วที่นี่ คลิก”
2. เลือก “เข้าสู่ระบบด้วยวิธีอื่น”

วิธีใช้งาน

สมาชิกเคยใช้งาน K-My PVD, สมาชิกใหม่ไม่เคยใช้งานระบบ, สมาชิกเคยใช้งาน K-Cyber PVD และจำรหัสผู้ใช้งาน/รหัสผ่าน ไม่ได้

กรอกข้อมูลยืนยันตัวตน

หมายเลขบัตรประชาชน / เลขประจำตัวผู้เสียภาษี
9-9999-99999-99-9

เบอร์โทรศัพท์มือถือ
089-999-9999

กรอกข้อมูลส่วนตัว

รหัสสมาชิก/รหัสพนักงาน
16888888

ชื่อ (ภาษาไทย)
กสิกร

ไม่ต้องกรอกคำนำหน้าชื่อ

นามสกุล (ภาษาไทย)
มั่นคง

ชื่อ (ภาษาอังกฤษ)
Kasikorn

นามสกุล (ภาษาอังกฤษ)
Munkong

ข้อมูลนายจ้าง

รหัสนายจ้าง
๗๐๐๐

ข้อมูลรหัสสมาชิก

ดูข้อมูลได้ที่ใบแจ้งยอดเงินสมาชิกกองทุนสำรองเลี้ยงชีพ

เอกสารสำคัญ

ชื่อกองทุน ชื่อกองทุน ทะเบียนเลขที่ XXXXXXX

รหัสนายจ้าง บริษัท XXXXXX

ชื่อสมาชิก นาย XXXXXX

รหัสสมาชิก XXXXXXXX

รหัสนายจ้าง XXXXXX

3. กรอกข้อมูลส่วนตัวดังนี้

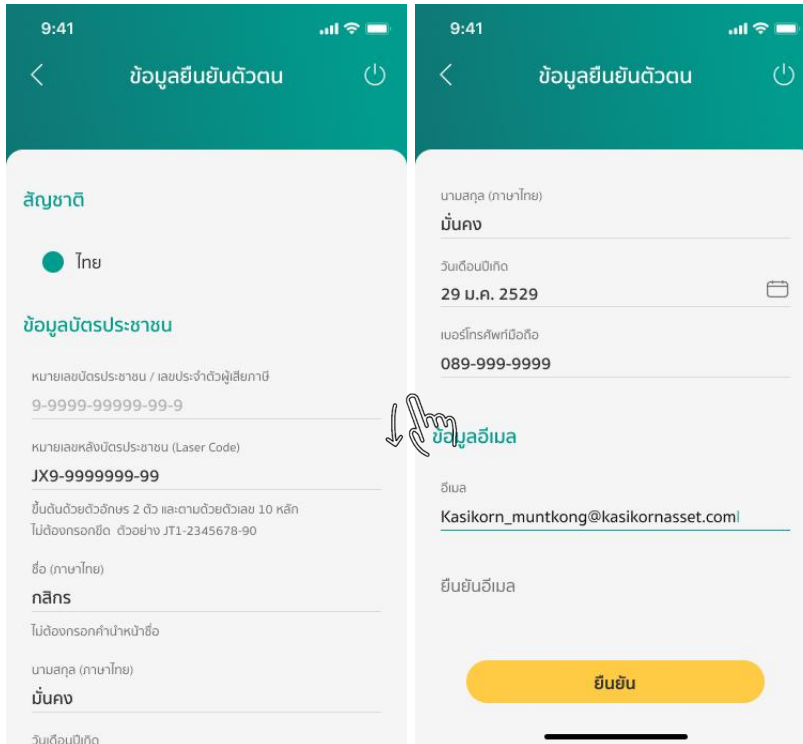
- รหัสสมาชิก/รหัสพนักงาน
- ชื่อ (ภาษาไทย)
- นามสกุล (ภาษาไทย)
- ชื่อ (ภาษาอังกฤษ)
- นามสกุล (ภาษาอังกฤษ)
- รหัสนายจ้าง (สามารถดูได้จากหมายเหตุ ⓘ)

ตรวจสอบข้อมูลให้ถูกต้อง กดปุ่ม “ยืนยัน”

รหัสนายจ้าง :

มหาวิทยาลัยราชภัฏเชียงราย 6195

สมาชิกเคยใช้งาน K-My PVD, สมาชิกใหม่ไม่เคยใช้งานระบบ, สมาชิกเคยใช้งาน K-Cyber PVD และจำกัดผู้ใช้งาน/รหัสผ่าน ไม่ได้

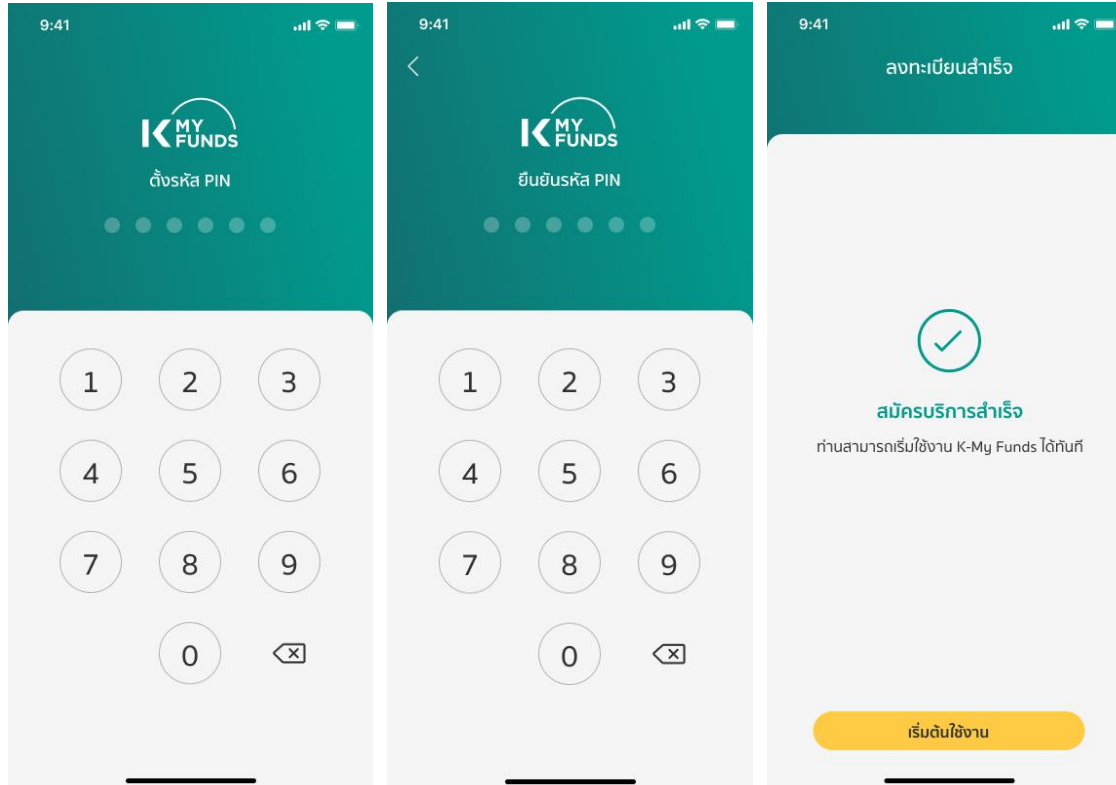


4. กรอกเลขหลังบัตรประชาชน (Laser Code) และข้อมูลส่วนตัว

ตรวจสอบหน้าข้อมูลยืนยันตัวตนให้ถูกต้อง กดปุ่ม “ยืนยัน” เพื่อตรวจสอบข้อมูลผ่าน DOPA

วิธีใช้งาน

สมาชิกเคยใช้งาน K-My PVD, สมาชิกใหม่ไม่เคยใช้งานระบบ, สมาชิกเคยใช้งาน K-Cyber PVD และจำกัดผู้ใช้งาน/รหัสผ่าน ไม่ได้

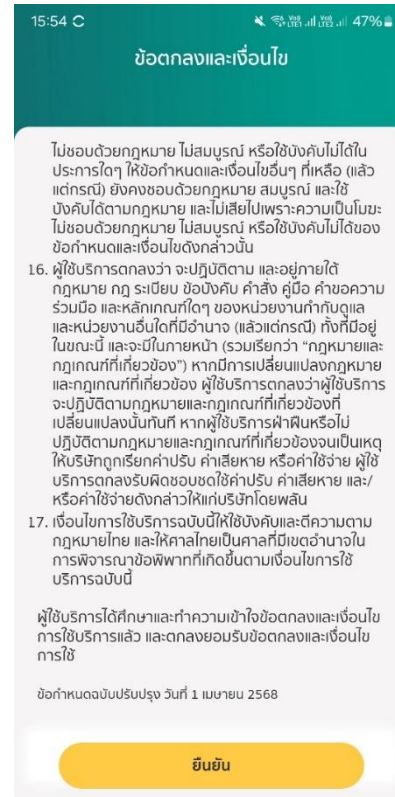
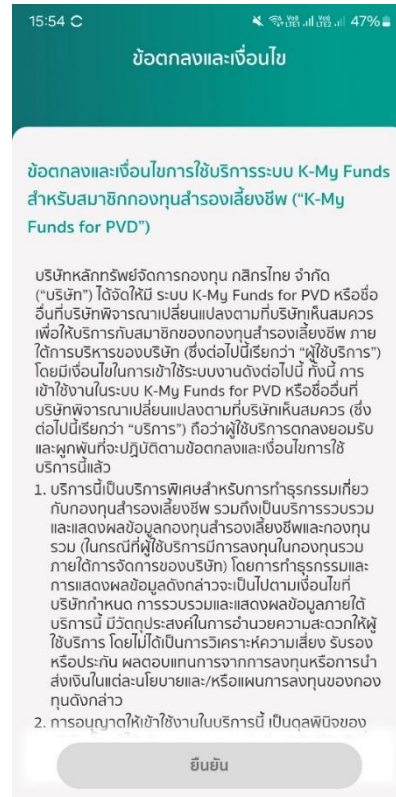
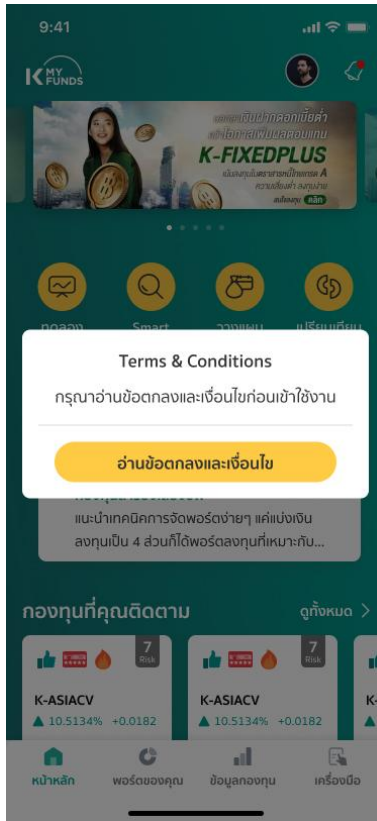


5. สมาชิกตั้งรหัส PIN 6 หลัก
*ต้องไม่เป็นตัวเลขซ้ำกันหรือ
ตัวเลขเรียงกัน เช่น 000000,
123456

6. ยืนยันรหัส PIN อีกครั้ง

7. ระบบจะแสดงหน้า
ลงทะเบียนสำเร็จ กดปุ่ม
“เริ่มต้นใช้งาน”

สมาชิกเคยเข้าใช้งาน K-My PVD, สมาชิกใหม่ไม่เคยเข้าใช้งานระบบ, สมาชิกเคยเข้าใช้งาน K-Cyber PVD และจำกัดผู้ใช้งาน/รหัสผ่าน ไม่ได้

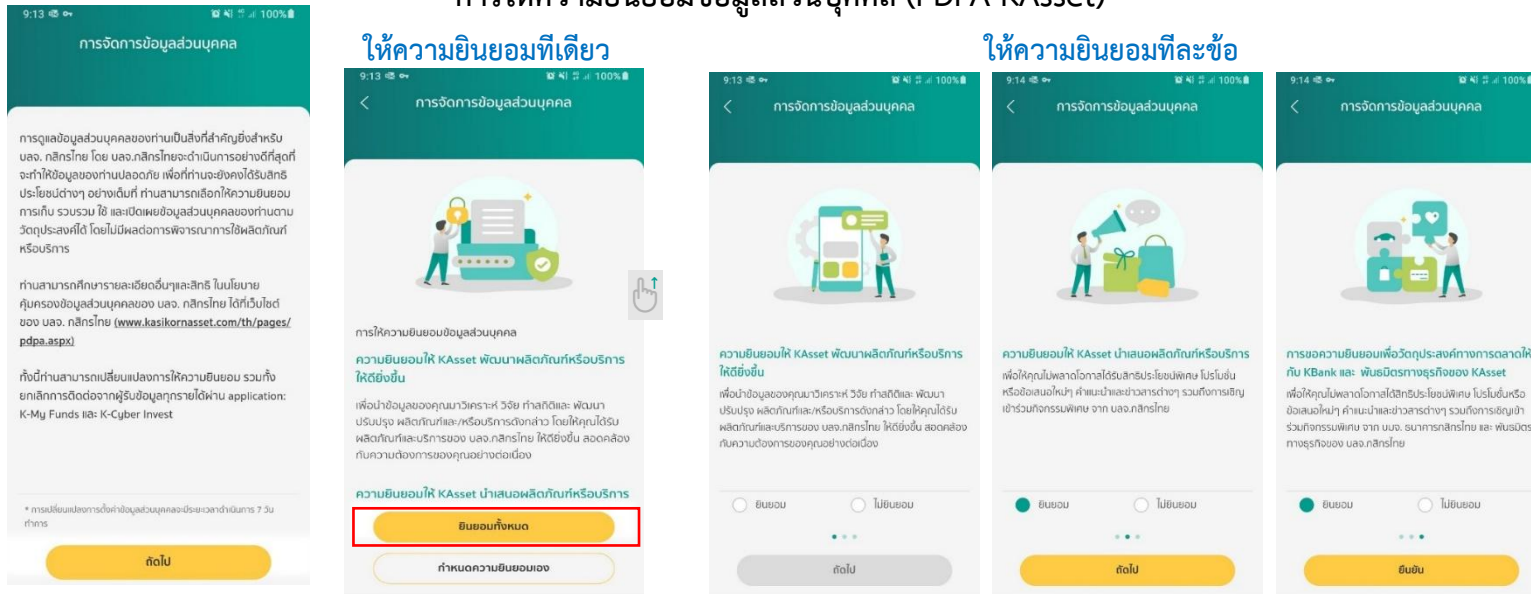


8. กรณีสมาชิกเข้าใช้งาน
บน K-My Funds ครั้งแรก
ระบบจะแสดง Popup เพื่อ
พาให้ไปอ่านข้อตกลงและ
เงื่อนไข
Scroll down กดปุ่ม
“ยินยอม”

สมาชิกเคยเข้าใช้งาน K-My PVD, สมาชิกใหม่ไม่เคยเข้าใช้งานระบบ, สมาชิกเคยเข้าใช้งาน K-Cyber PVD และจำกัดผู้ใช้งาน/รหัสผ่าน ไม่ได้

10. กรณีสมาชิกยังไม่เคยให้ความยินยอมข้อมูลส่วนบุคคล ระบบจะแสดงหน้า “การจัดการข้อมูลส่วนบุคคล” สมาชิกสามารถให้ความยินยอมทั้งหมดทุกข้อหรือให้ทีละข้อก็ได้ หากสมาชิกเคยให้ความยินยอมแล้วจะไม่แสดงหน้าจอนี้อีก

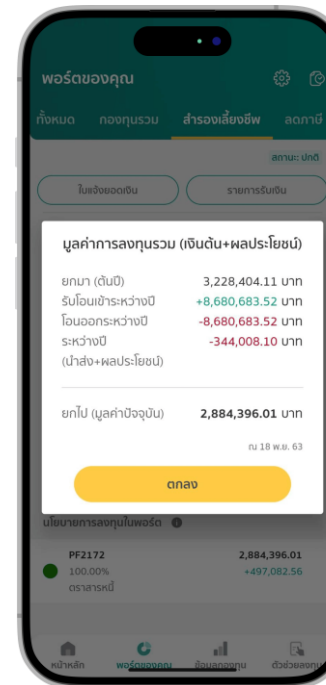
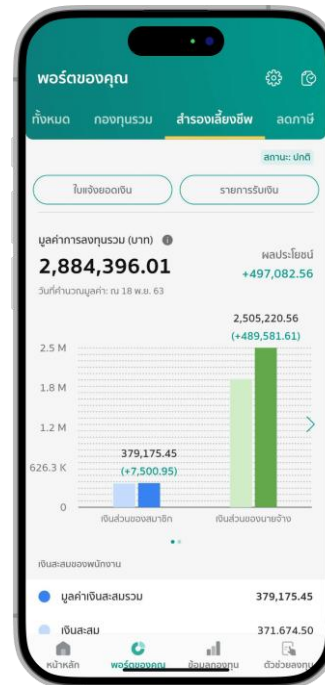
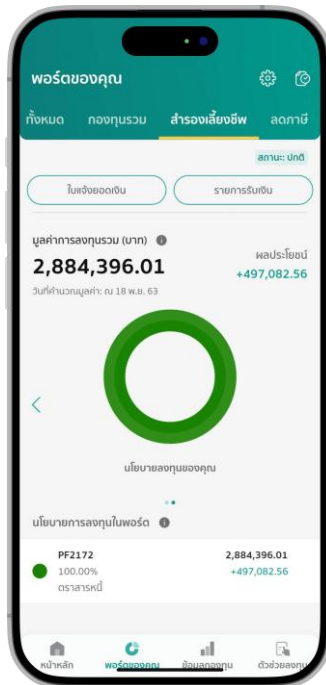
การให้ความยินยอมข้อมูลส่วนบุคคล (PDPA KAsset)



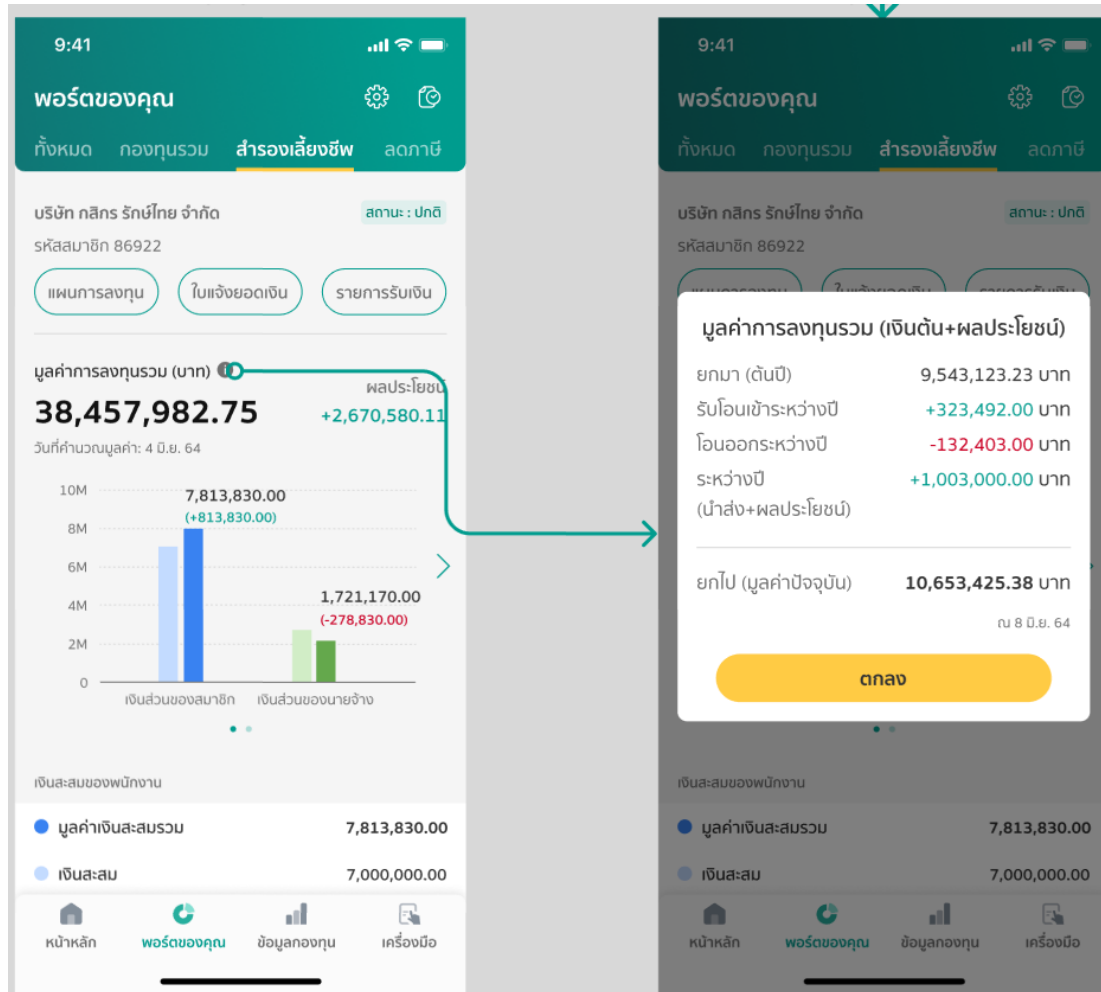
การเสด็จหน้า Port

- กองทุนสำรองเลี้ยงชีพ
 - กองทุนรวม
- กองทุนสำรองเลี้ยงชีพและกองทุนรวม

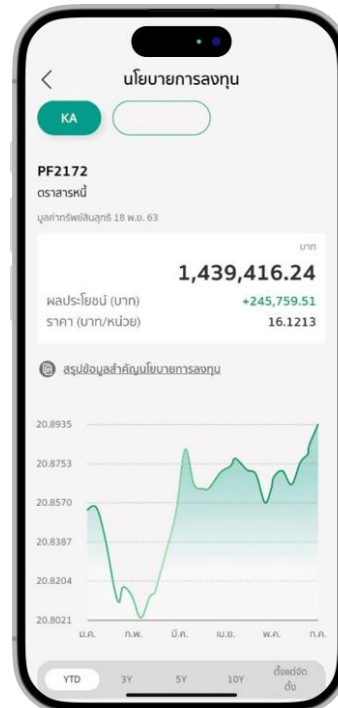
K-My Funds - สถานะกองทุน



การแสดงผลหน้า Port



K-My Funds - ผลตอบแทนและข้อมูลการลงทุน

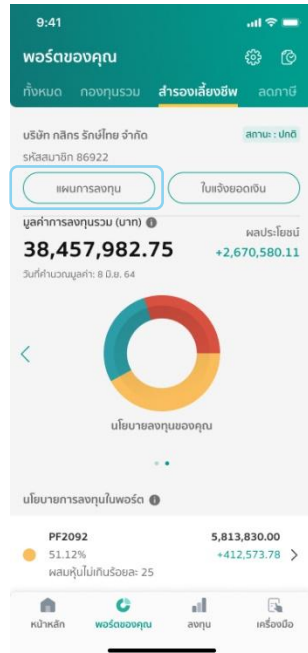


Mobile Application : K-My Funds - ใบแจ้งยอดและสถานะการรับเงิน



วิธีเปลี่ยนแผนกองทุนสำรองเลี้ยงชีพ
Change of Provident Fund Plan

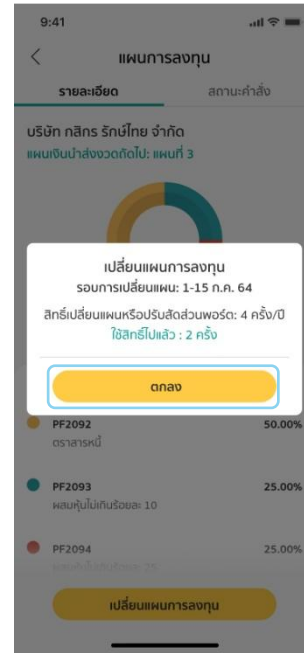
วิธีเปลี่ยนแผนการลงทุนสำรองเลี้ยงชีพ



1. เข้าเมนู “พอร์ตของคุณ”
กดปุ่ม “แผนการลงทุน”



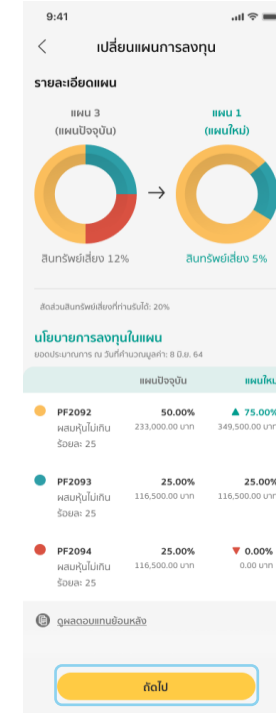
2. กดปุ่ม
“เปลี่ยนแผนการลงทุน”



3. Popup แจ้งรอบการ
เปลี่ยนแผนและสิทธิ์การ
เปลี่ยนแผน



4. เลือก “แผนการลงทุน”



5. ตรวจสอบ “แผนการ
ลงทุน”

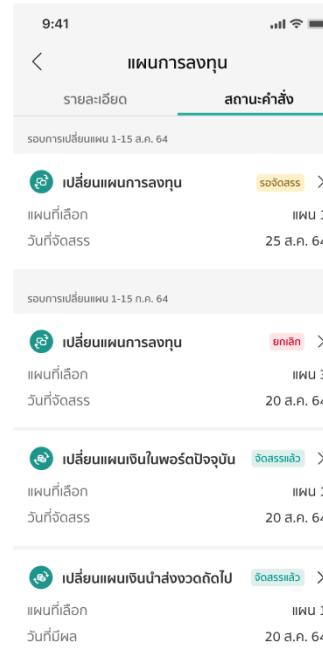
วิธีเปลี่ยนแผนการลงทุนสำรองเลี้ยงชีพ



6. ยืนยันรายการเปลี่ยน
แผนการลงทุน



7. เมื่อทำรายการสำเร็จจะได้รับ
สลิปและอีเมลยืนยันรายการเปลี่ยน
แผนการลงทุน



8. ตรวจสอบรายการเคลื่อนไหวได้ที่
เมนู "สถานะคำสั่ง"



9. สามารถยกเลิกคำสั่งเปลี่ยนแผน
ได้ที่ เมนู "สถานะคำสั่ง"

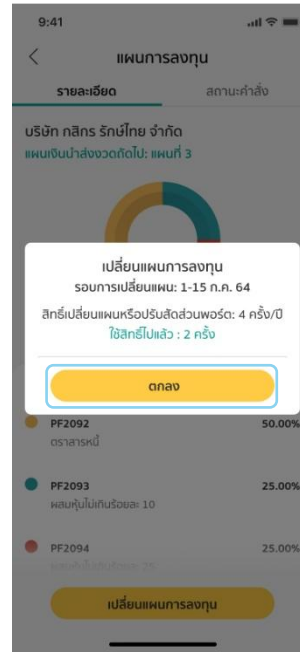
เปลี่ยนแผนการลงทุนสำรองเลี้ยงชีพ (DIY)



1. เข้าเมนู “พอร์ตของคุณ”
กดปุ่ม “แผนการลงทุน”



2. กดปุ่ม
“เปลี่ยนแผนการลงทุน”



3. Popup แจ้งรอบการ
เปลี่ยนแผนและสิทธิ์การ
เปลี่ยนแผน

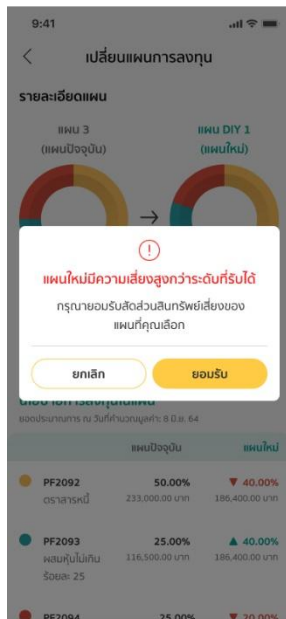


4. เลือก “แผนการลงทุน DIY”

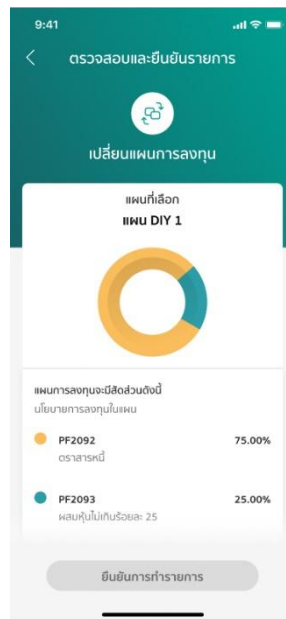


5. สร้างแผน DIY
“แผนการลงทุน”

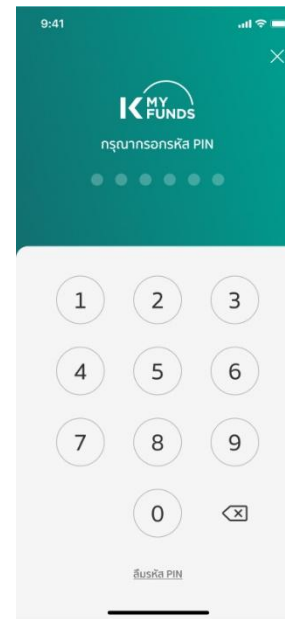
เปลี่ยนแผนการลงทุนสำรองเลี้ยงชีพ (DIY)



6. เปรียบเทียบรายละเอียดแผนการลงทุน “ถัดไป” หากสมาชิกเลือกนโยบายที่มีความเสี่ยงต่ำ/สูงกว่าที่สมาชิกรับได้ ต้อง “ยอมรับ”



7. ยืนยันการทำรายการ



8. กรอก PIN



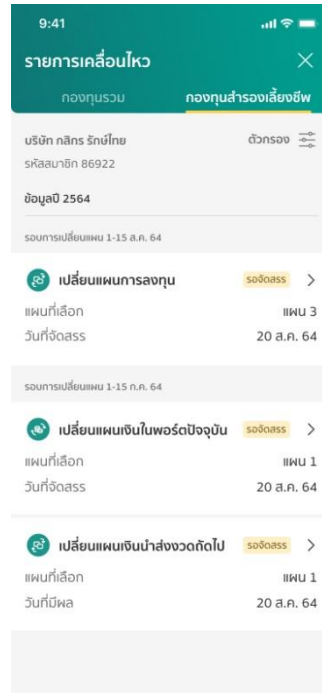
9. เมื่อทำการรายการสำเร็จจะได้รับสลิปและอีเมลยืนยันรายการเปลี่ยนแผนการลงทุน

วิธียกเลิกรายการเปลี่ยนแปลงแผนการลงทุน Cancellation of PVD Plan Change

วิธียกเลิกรายการเปลี่ยนแผนการลงทุน



1. เข้าเมนู “พอร์ตของคุณ”
กดปุ่ม “รายการเคลื่อนไหว”



2. เลือกรายการ
เปลี่ยนแผนการลงทุน
ที่ต้องการยกเลิก

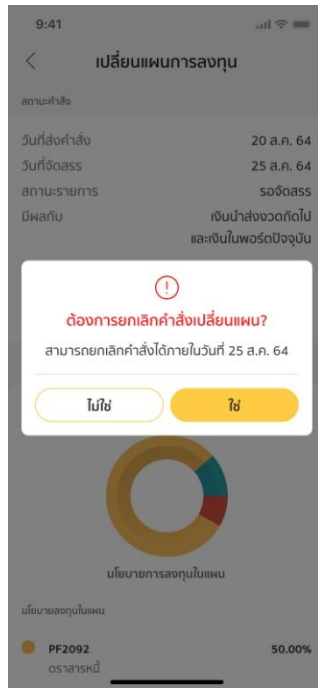


3. กดปุ่ม “ยกเลิก
คำสั่งเปลี่ยนแผน”

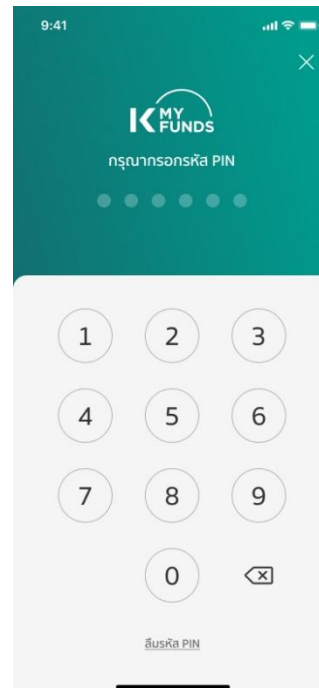


ปุ่ม “ยกเลิกคำสั่งเปลี่ยน
แผน” จะถูก Hide กรณี
หมดรอบการเปลี่ยนแผน

วิธียกเลิกรายการเปลี่ยนแผนการลงทุน



4. ยืนยันคำสั่ง
“ยกเลิกคำสั่งเปลี่ยนแผน”



5. กรอก “PIN” เพื่อ
ยืนยันการทำรายการ



6. เมื่อทำรายการสำเร็จจะได้รับ
สลิปและอีเมลยืนยันการทำรายการ
ยกเลิก

วิธีการเรียกดูใบแจ้งยอดเงิน

กองทุนสำรองเลี้ยงชีพ
ภายใต้ บลจ.กสิกรไทย

สมัครใช้งาน K-My Funds

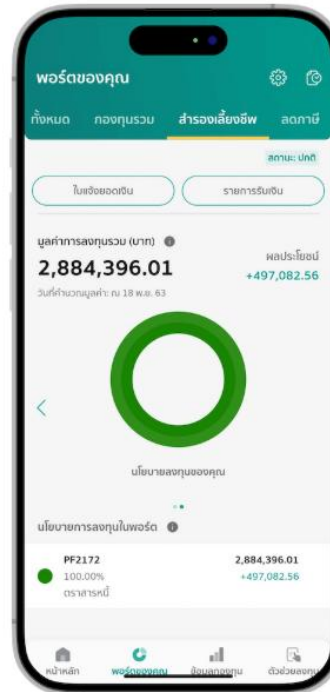
เปลี่ยนแผนกองทุนสำรองเลี้ยงชีพ

ยกเลิกรายการเปลี่ยนแปลงการลงทุน

สถานะกองทุนของสมาชิก

ผลตอบแทนการลงทุน

ใบแจ้งยอดเงิน/รายการรับเงิน



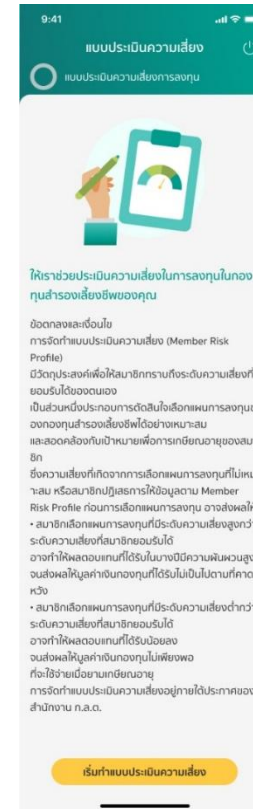
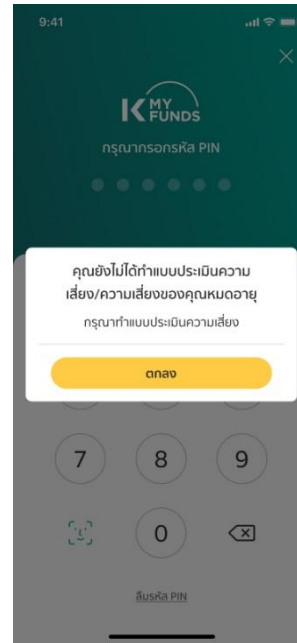
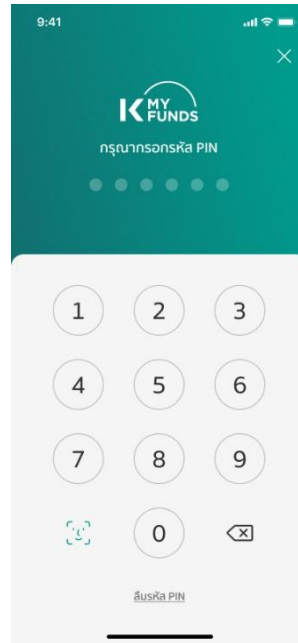
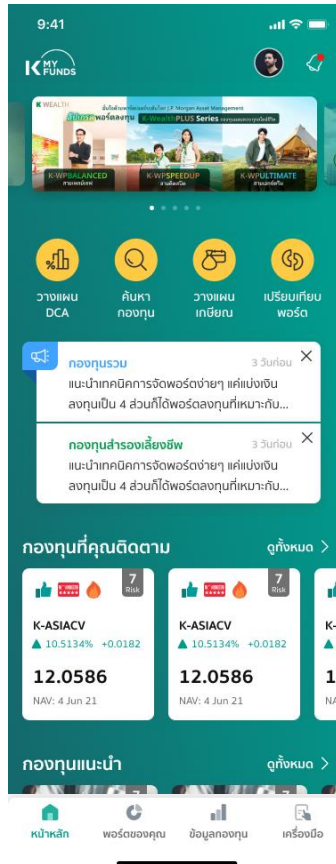
1. เข้าเมนู "พอร์ตของคุณ"
กดปุ่ม "สำรองเลี้ยงชีพ"



2. แสดงใบแจ้งยอดเงิน เมื่อกดปุ่ม
"ใบแจ้งยอดเงิน"

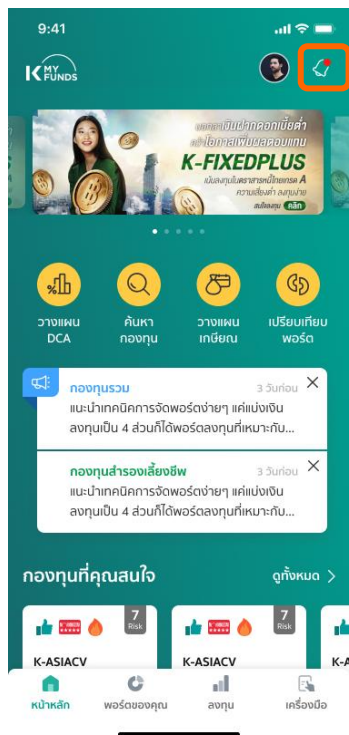
กรณีสมาชิกไม่มีความเสี่ยง
หรือความเสี่ยงหมดอายุ

กรณีสมาชิกไม่มีความเสี่ยงหรือความเสียหาย

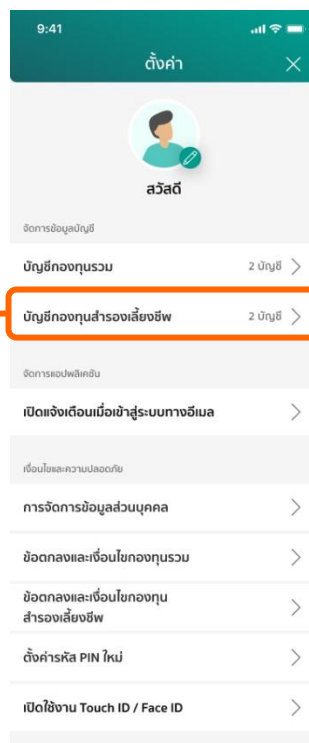


เมื่อเข้าสู่ระบบตรวจสอบไม่พบข้อมูลคะแนนความเสี่ยง ระบบจะมี Popup แจ้งเตือนเพื่อนำไปสู่การ “เริ่มทำแบบประเมินความเสี่ยง”

กรณีสมาชิกไม่มีความเสี่ยงหรือความเสี่ยงหมดอายุ



1. หน้าหลัก กดปุ่ม “ตั้งค่า” มุมบนขวา



2. กดปุ่ม “บัญชีกองทุนสำรองเลี้ยงชีพ”



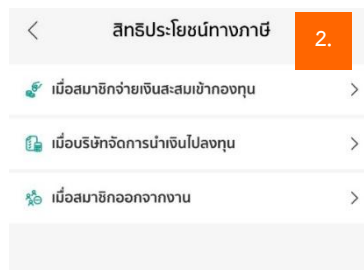
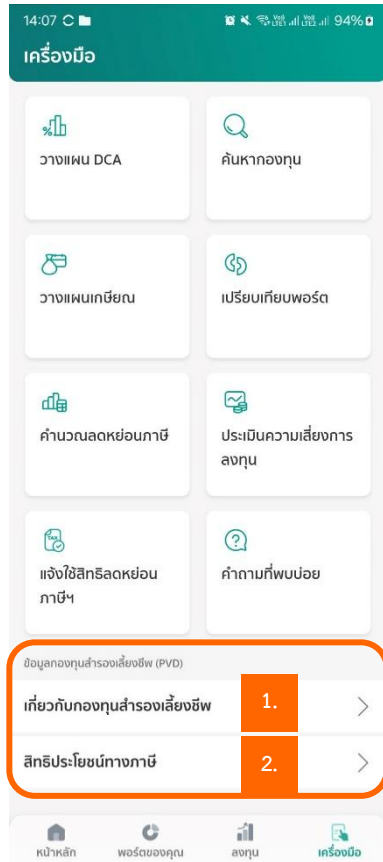
3. แจ้งเตือนแบบประเมิน ความเสี่ยงหมดอายุ กด “ทำแบบประเมินความเสี่ยง”



4. อ่านคำแนะนำ และ กด “เริ่มทำแบบประเมินความเสี่ยง”

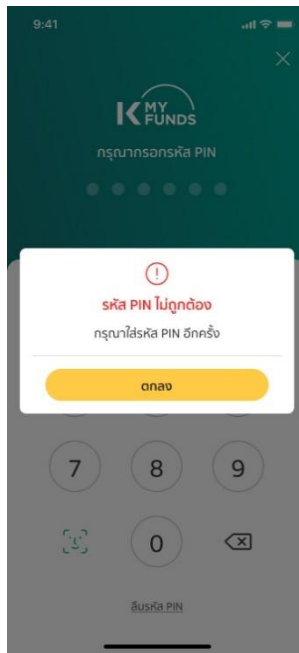
เครื่องมือเสริมบน K-My Funds สำหรับสมาชิกกองทุนสำรองเลี้ยงชีพ

เครื่องมือเสริมบน K-My Funds สำหรับสมาชิกกองทุนสำรองเลี้ยงชีพ

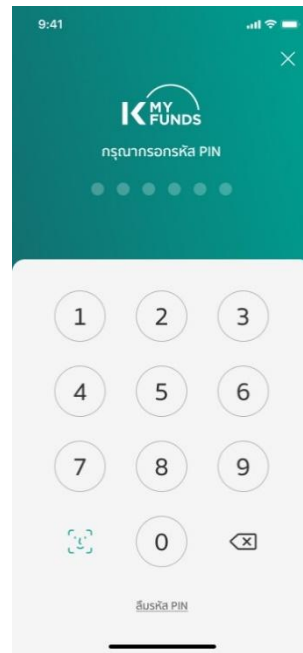


วิธีการปลดล็อก/ลืมรหัส PIN สำหรับสมาชิกกองทุนสำรองเลี้ยงชีพ

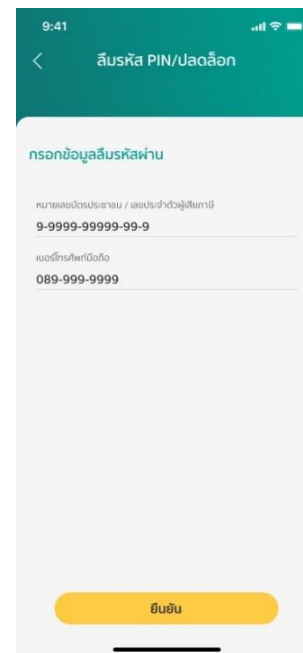
วิธีการปลดล็อก/ลืมหั้ส PIN



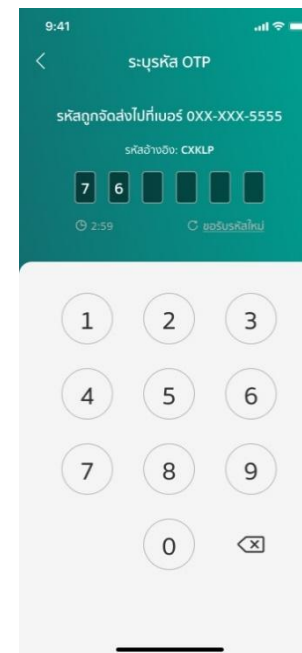
กรณีกรอก PIN ผิด



1. กดปุ่ม “ลืมหั้ส PIN”

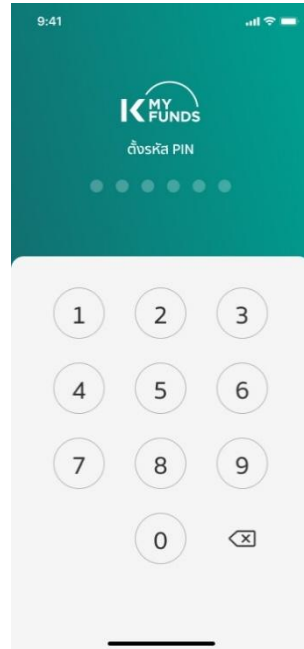


2. กรอกข้อมูลลืมหั้สผ่าน

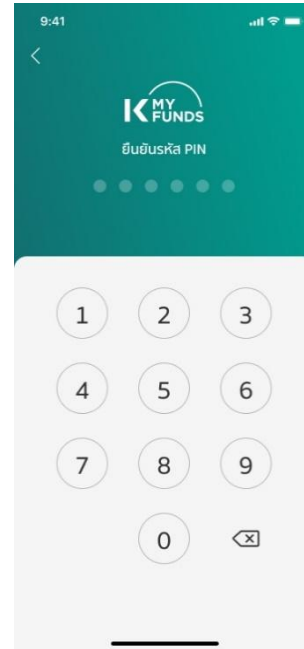


3. รับรหัส OTP

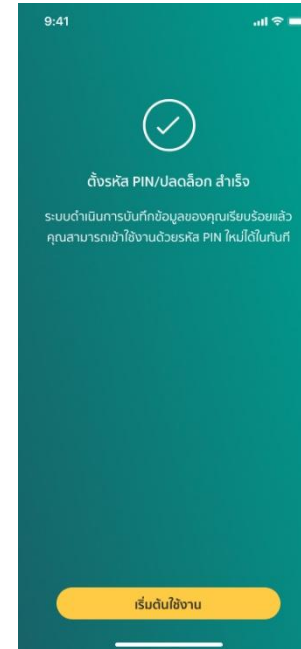
วิธีการปลดล็อก/ลืมรหัส PIN



4. ตั้งรหัส PIN



5. ยืนยันรหัส PIN



ส่งอีเมลบอกลูกค้า การ
ตั้งรหัส PIN สำเร็จ

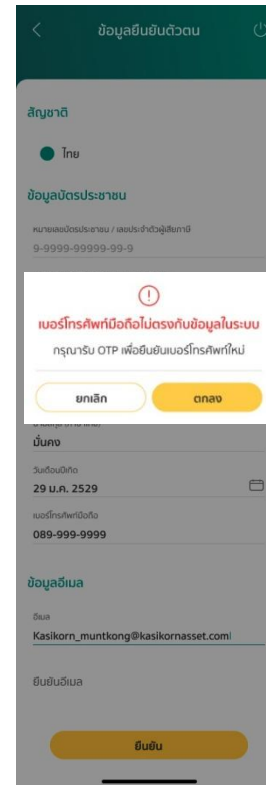
วิธีการปลดล็อก/ลืมนรหัส PIN กรณีข้อมูลไม่ตรงระบบ



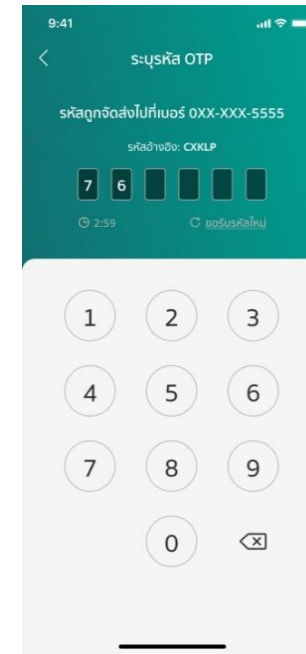
1. กรอกข้อมูลลืมนรหัสผ่านผิดพลาด



2. กรอกข้อมูลยืนยันตัวตน

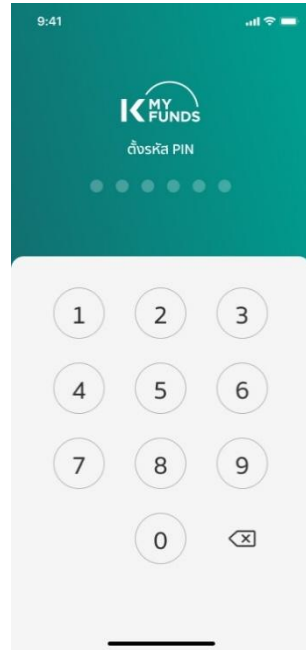


3. กด “ตกลง” เพื่อยืนยันการแก้ไขเบอร์มือถือเพื่อรับ OTP

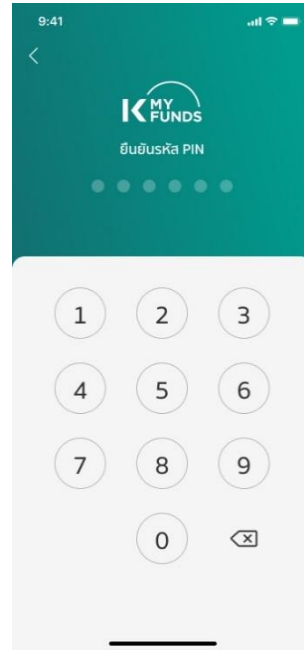


4. รับรหัส OTP

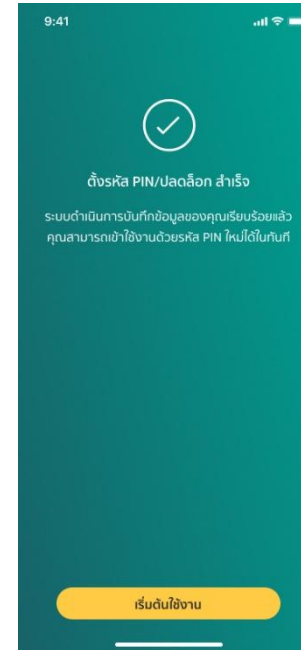
วิธีการปลดล็อก/ลืมรหัส PIN กรณีข้อมูลไม่ตรงระบบ



5. ตั้งรหัส PIN



6. ยืนยันรหัส PIN

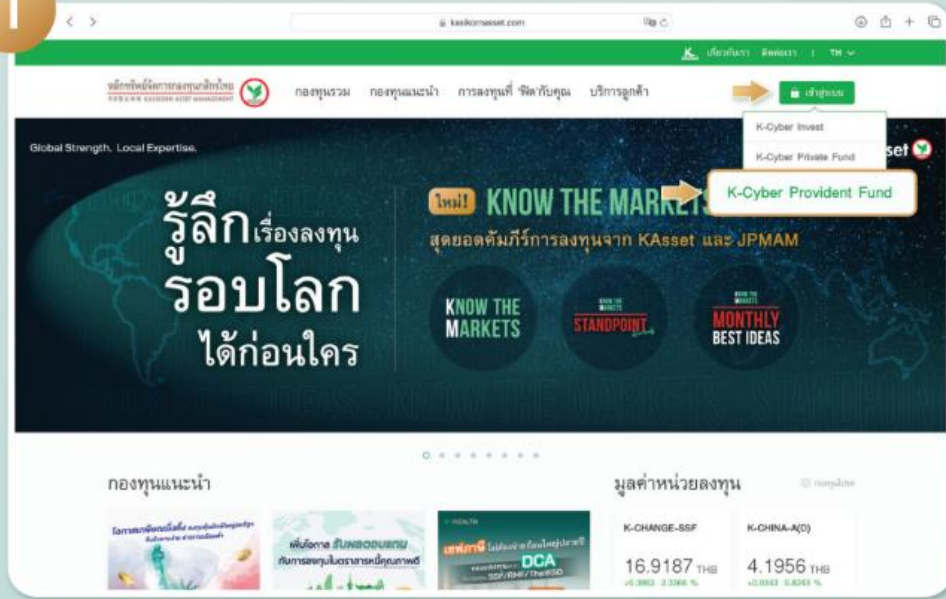


ส่งอีเมลบอกลูกค้า การ
ตั้งรหัส PIN สำเร็จ

K-Cyber Provident Fund

การเข้าใช้งาน K-Cyber Provident Fund

1

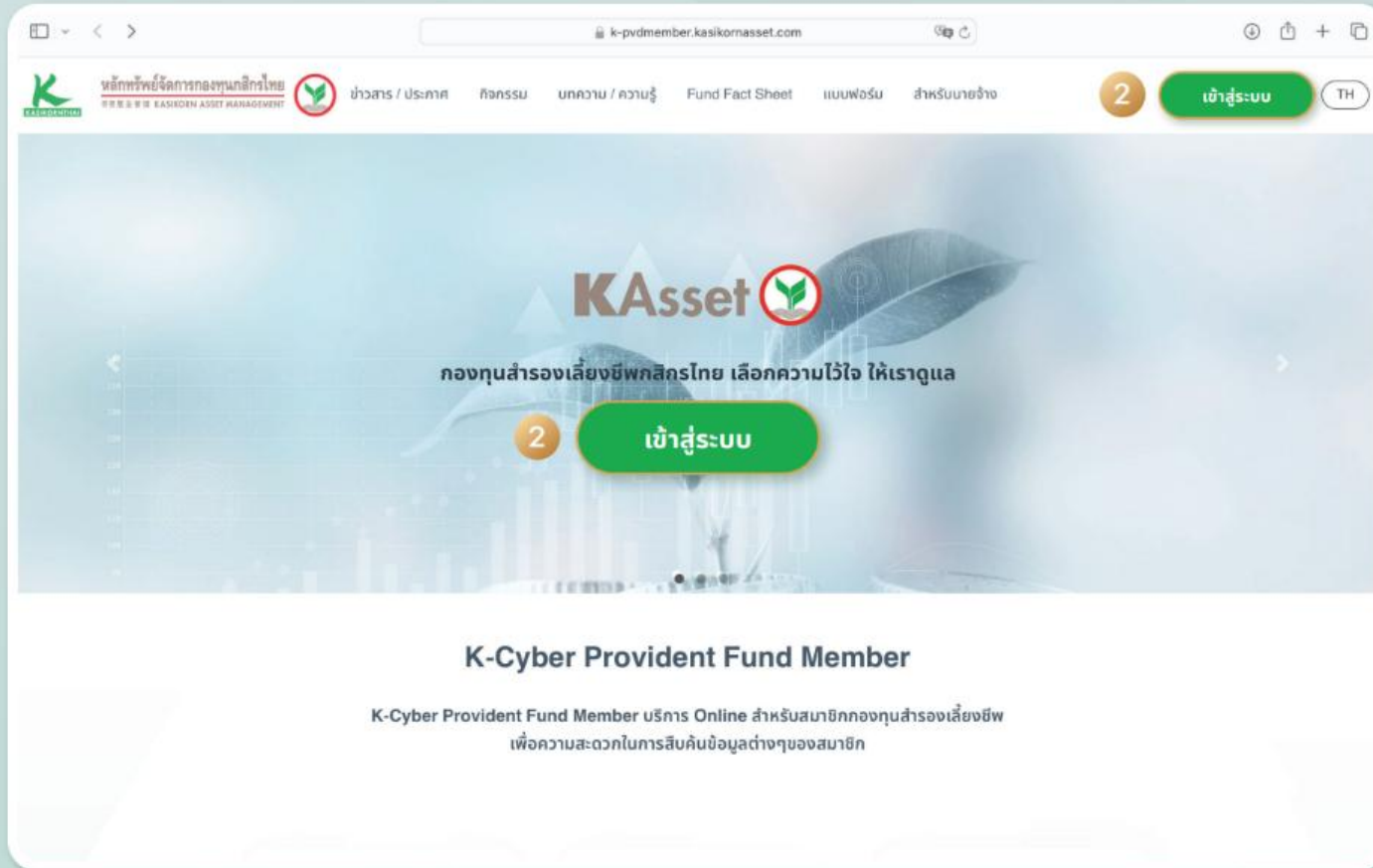


ไปที่ "<https://www.kasikornasset.com>"
และเลือกเมนู "K-Cyber Provident Fund"



หรือกรอก URL
"<https://k-pvdmember.kasikornasset.com>"

การเข้าใช้งาน K-Cyber Provident Fund



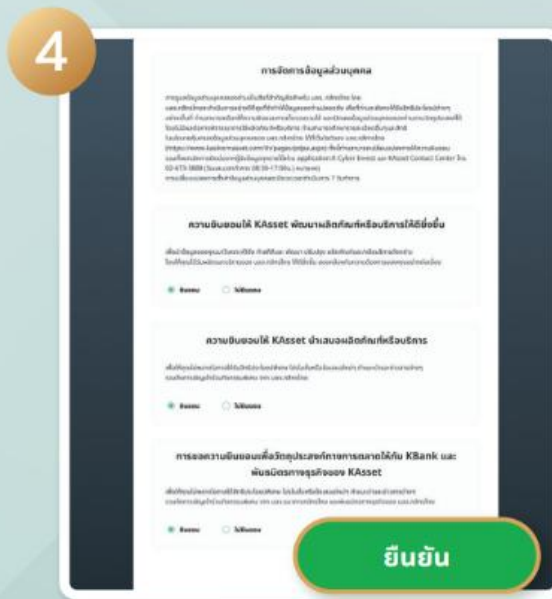
2 เข้าสู่ระบบ

กดปุ่ม "เข้าสู่ระบบ" เพื่อเข้าสู่หน้าล็อกอิน

การเข้าใช้งาน K-Cyber Provident Fund



สมาชิกกองทุนฯ กรอก "รหัสผู้ใช้งานตั้งต้นและรหัสผ่านตั้งต้น" และกดปุ่ม "เข้าสู่ระบบ"



การจัดการข้อมูลส่วนบุคคล โดยเลือก "ยินยอมหรือไม่ยินยอม" และกดปุ่ม "ยืนยัน"



อ่านข้อตกลงและเงื่อนไข การใช้บริการระบบ K-Cyber PVD และกดปุ่ม "ยอมรับเงื่อนไข"

สถานะเงินกองทุนของสมาชิก

1 สถานะเงินกองทุนของสมาชิก

2 สถานะกองทุน

แสดงข้อมูลรายละเอียดของสมาชิก

แสดงข้อมูลมูลค่าการลงทุนรวม

แสดงข้อมูลรายละเอียดสถานะเงินกองทุนของสมาชิก

แสดงข้อมูลรายละเอียดผลการประเมินความเสี่ยงของสมาชิก

แสดงข้อมูลรายละเอียดแผนการลงทุนปัจจุบันของสมาชิก

ประเภท	สถานะเงินกองทุน	มูลค่า	เปลี่ยนแปลง
รวม	สถานะเงินกองทุน	3,133,381.18	+15,000.88

ประเภท	สถานะเงินกองทุน	มูลค่า	เปลี่ยนแปลง
รวม	สถานะเงินกองทุน	3,133,381.18	+15,000.88

ประเภท	สถานะเงินกองทุน	มูลค่า	เปลี่ยนแปลง
รวม	สถานะเงินกองทุน	3,133,381.18	+15,000.88

22 เดือน

แสดงข้อมูลรายละเอียดแผนการลงทุนปัจจุบันของสมาชิก

1 สถานะเงินกองทุนของสมาชิก

เลือกเมนู "สถานะเงินกองทุนของสมาชิก"

2 สถานะกองทุน

กดแถบ "สถานะกองทุน" ระบบจะแสดงรายละเอียดของสมาชิกกองทุนสำรองเลี้ยงชีพ, สถานะเงินในกองทุนฯ, คะแนนแบบประเมินความเสี่ยงและแผนการลงทุนของสมาชิกฯ

สถานะเงินกองทุนของสมาชิก

สถานะเงินกองทุนของสมาชิก

บัญชี: **บัญชี 855 จำกัด (12345678)** | **บัญชี 865 จำกัด (98773097)**

3 รายการรับเงิน

สถานะ: **รวมทุกนายจ้าง**

เช็ค	300,000 บาท	โอนเงิน	150,000 บาท	ตราพัสดุ	300,000 บาท
วันที่ระบุเงิน	28 ก.ย. 2565	วันที่โอน	28 ก.ย. 2565	วันที่ระบุเงิน	28 ก.ย. 2565
ชื่อบริษัท	บริษัท XXXXXX	ชื่อบริษัท	บริษัท XXXXXX	ชื่อบริษัท	บริษัท ไทยออยล์ จำกัด
เลขที่เช็ค	967897587	เลขที่บัญชี	111-2-12345-6	เลขที่ตราพัสดุ	ประเทศไทย จำกัด
วันที่ขึ้นเงิน	29 ก.ย. 2565	ธนาคาร	ร.ท.ท.ท.ท.ท.	สถานะ	ระหว่างดำเนินการ
สถานะ	ขึ้นเงินแล้ว	วันที่ขึ้นเงิน	-	สถานะ	-
		สถานะ	โอนสำเร็จ		

เช็ค	300,000 บาท	โอนเงิน	150,000 บาท	โอนเงิน	150,000 บาท
วันที่ระบุเงิน	28 ก.ย. 2565	วันที่โอน	28 ก.ย. 2565	วันที่โอน	28 ก.ย. 2565
ชื่อบริษัท	บริษัท XXXXXX	ชื่อบริษัท	บริษัท XXXXXX	ชื่อบริษัท	บริษัท ไทยออยล์ จำกัด
เลขที่เช็ค	967897587	เลขที่บัญชี	111-2-12345-6	เลขที่บัญชี	ประเทศไทย จำกัด
วันที่ขึ้นเงิน	29 ก.ย. 2565	ธนาคาร	ร.ท.ท.ท.ท.ท.	ธนาคาร	111-2-12345-6
สถานะ	ส่งจ่าย	วันที่ขึ้นเงิน	-	สถานะ	ร.ท.ท.ท.ท.ท.
		สถานะ	โอนสำเร็จ	วันที่ขึ้นเงิน	-
				สถานะ	ส่งจ่าย

แสดงข้อมูลรายละเอียดของสมาชิก

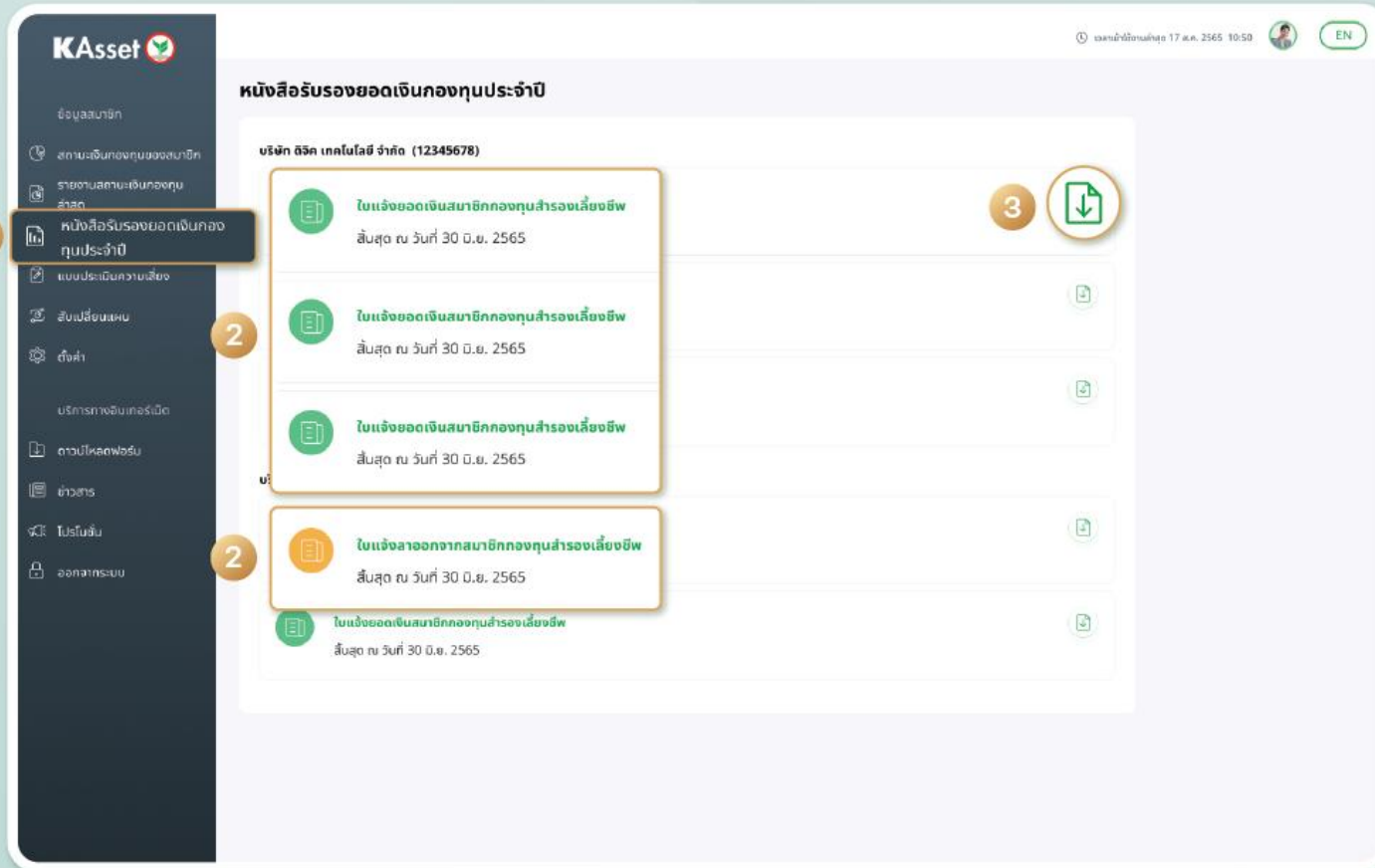
แสดงข้อมูลรายละเอียดรายการรับเงินของสมาชิก

3 รายการรับเงิน

กดแถบ "รายการรับเงิน" กรณีสมาชิกลาออกจากกองทุนสำรองเลี้ยงชีพ ระบบจะแสดงรายละเอียดรายการรับเงินออกจากกองทุนสำรองเลี้ยงชีพ ดังนี้

- วิธีการรับเงิน (เช็ค/เงินโอนเข้าบัญชี)
- จำนวนเงิน (บาท)
- วันที่รับเงิน
- สถานะการรับเงิน

หนังสือรับรองยอดเงินกองทุนประจำปี



1 หนังสือรับรองยอดเงินกองทุนประจำปี

เลือกเมนู "หนังสือรับรองยอดเงินกองทุนประจำปี"

2 ใบแจ้งยอดเงินสมาชิกกองทุนสำรองเลี้ยงชีพ

เลือก "ใบแจ้งยอดเงินสมาชิกกองทุนสำรองเลี้ยงชีพ" หรือเลือก "ใบแจ้งลาออกจากสมาชิกกองทุนสำรองเลี้ยงชีพ"
(ระบบจะแสดงเมื่อสมาชิกลาออกจากกองทุนสำรองเลี้ยงชีพ)

3 ดาวน์โหลด

กด "ดาวน์โหลด" เพื่อพิมพ์/ดาวน์โหลดไฟล์ข้อมูลออกจากระบบ

หนังสือรับรองยอดเงินกองทุนประจำปี


หนังสือรับรองยอดเงินกองทุนประจำปี

บริษัท ดิจิตอล เทคโนโลยี จำกัด (12345678)

- ใบแจ้งยอดเงินสมาชิกกองทุนสำรองเลี้ยงชีพ
สิ้นสุด ณ วันที่ 30 มิ.ย. 2565
- ใบแจ้งยอดเงินสมาชิกกองทุนสำรองเลี้ยงชีพ
สิ้นสุด ณ วันที่ 30 มิ.ย. 2565
- ใบแจ้งยอดเงินสมาชิกกองทุนสำรองเลี้ยงชีพ
สิ้นสุด ณ วันที่ 30 มิ.ย. 2565

บริษัท ซีซีวี จำกัด (98773097)

- ใบแจ้งลาออกจากสมาชิกกองทุนสำรองเลี้ยงชีพ
สิ้นสุด ณ วันที่ 30 มิ.ย. 2565
- ใบแจ้งยอดเงินสมาชิกกองทุนสำรองเลี้ยงชีพ
สิ้นสุด ณ วันที่ 30 มิ.ย. 2565

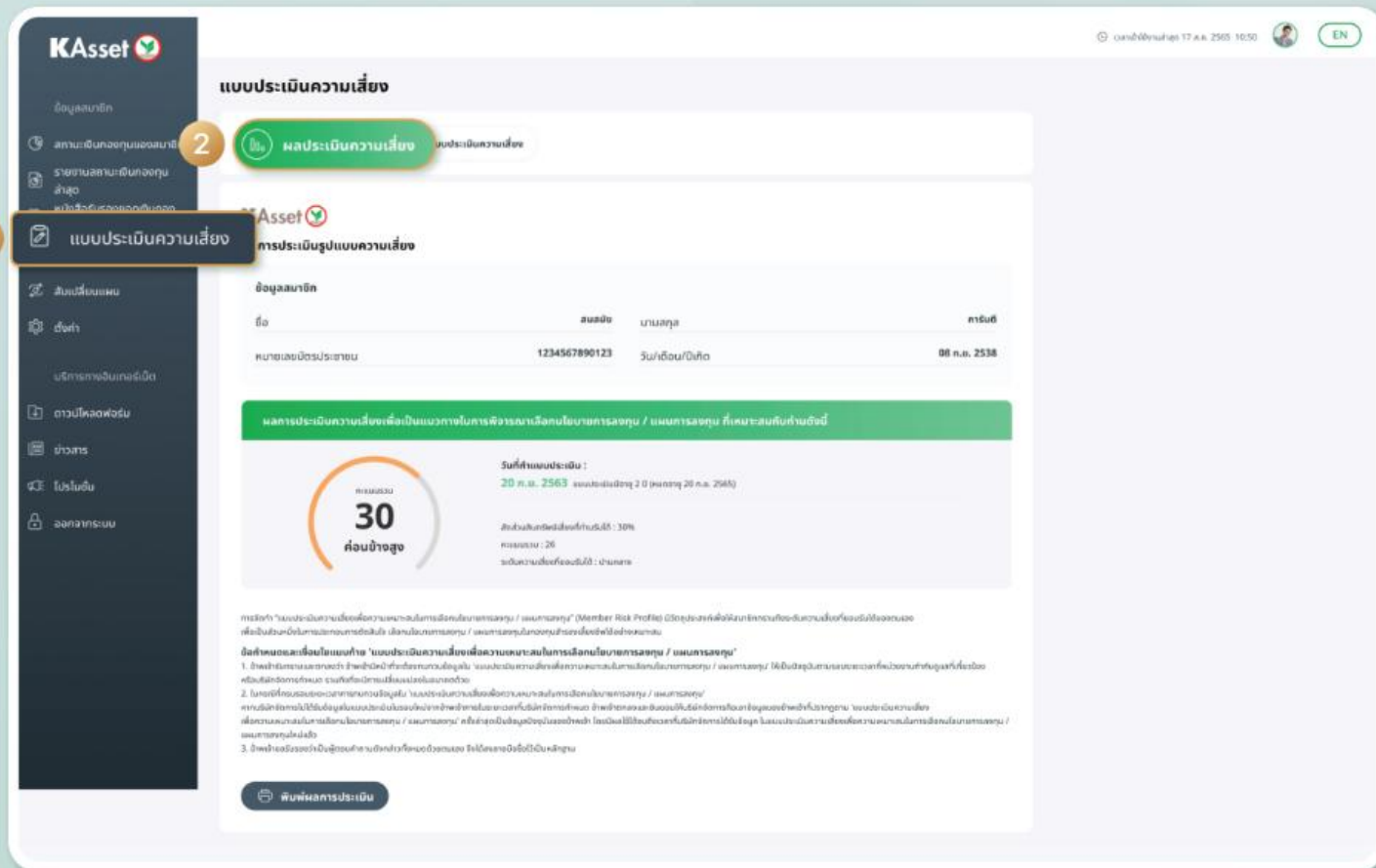


ไม่พบไฟล์
กรุณาติดต่อ PVD Call Center

ตกลง

* กรณีไม่พบไฟล์ข้อมูล กรุณาติดต่อ
PVD Call Center ทางอีเมล
KA.Pvdcallcenter@kasikomasset.com

เมนูแบบประเมินความเสี่ยง



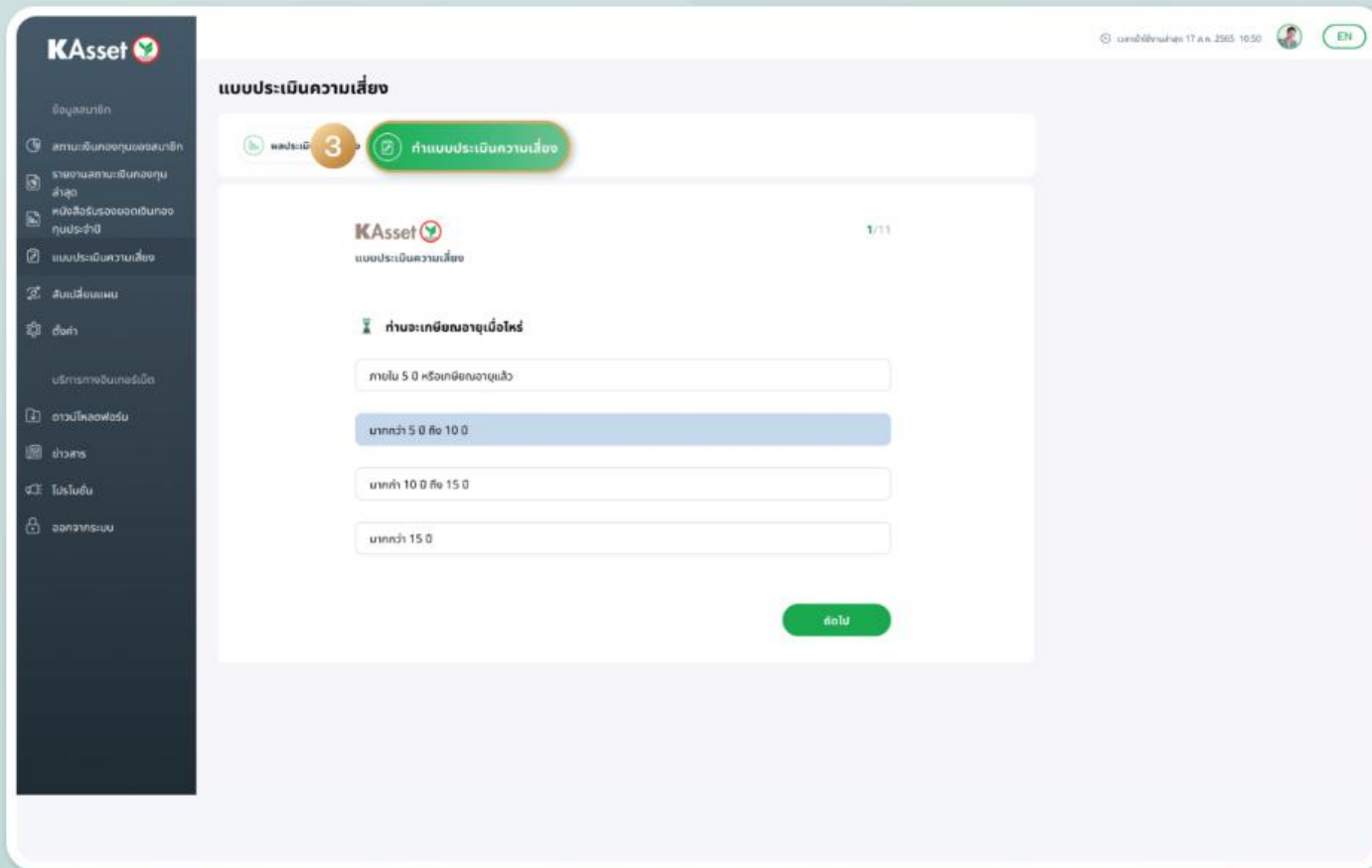
1 แบบประเมินความเสี่ยง

เลือกเมนู "แบบประเมินความเสี่ยง"

2 ผลประเมินความเสี่ยง

กด "ผลประเมินความเสี่ยง" แสดงข้อมูลรายละเอียดผลประเมินความเสี่ยงล่าสุดของสมาชิก เพื่อให้สมาชิกพิจารณาเลือกนโยบายการลงทุน/แผนการลงทุนที่เหมาะสมกับสมาชิก

เมนูแบบประเมินความเสี่ยง



3 ทำแบบประเมินความเสี่ยง

กดแถบ "ทำแบบประเมินความเสี่ยง" ระบบแสดงแบบประเมินความเสี่ยง ซึ่งเป็นคำถามสำหรับให้สมาชิกทำเพื่อให้ได้ทราบระดับความเสี่ยงของตนเอง ประกอบการเลือกรูปแบบการลงทุน ซึ่งการเลือกรูปแบบการลงทุนที่ไม่เหมาะสมกับระดับความเสี่ยงที่รับได้ อาจส่งผลให้มูลค่าเงินกองทุนไม่เป็นไปตามที่คาดหวัง

*ในกรณีที่สมาชิกปฏิเสธไม่ให้ข้อมูลตามแบบประเมินความเสี่ยงอย่างครบถ้วน ให้ถือว่าสมาชิกไม่ประสงค์จะรับคำแนะนำการลงทุนตามข้อมูลที่บริษัทจัดการได้จัดเตรียมไว้และประสงค์จะตัดสินใจในการลงทุนด้วยสมาชิกเอง

เมนูสับเปลี่ยนแผน

1 สับเปลี่ยนแผน

2 แผนการลงทุน

แสดงข้อมูลรายละเอียดของสมาชิก

แสดงสิทธิ์ในการเปลี่ยนแผนของสมาชิก

แสดงข้อมูลรายละเอียดผลการประเมินความเสี่ยง และแผนปัจจุบันของสมาชิก

สับเปลี่ยนแผนการลงทุน

บริษัท 888 เทคโนโลยี จำกัด... (12345678) บริษัท 885 จำกัด (98773097)

รหัสสมาชิก : 845678 ชื่อสมาชิก : บริษัท 888 เทคโนโลยี จำกัด รหัสสมาชิก : 963XXX 681XXX ชื่อสมาชิก : นาย สมชาย ใจดี สถานะ : อนุมัติ

สิทธิ์ในการเปลี่ยนแผน 5 ครั้ง/ปี ใช้สิทธิ์แล้ว : 2 ครั้ง **เปลี่ยนแผนการลงทุน**

ผลการประเมินความเสี่ยงเพื่อเป็นแนวทางในการพิจารณาเลือกนโยบายการลงทุน / แผนการลงทุน ที่เหมาะสมกับท่านดังนี้

ความเสี่ยง : **22** ค่อนข้างต่ำ

วันที่คำนวณประเมิน : 20 ก.ย. 2565 ผลประเมินความเสี่ยง : 2.9 (มาตรฐาน 20 ก.ย. 2567)

สัดส่วนสินทรัพย์ที่คำนวณได้ : 10% คะแนนรวม : 22 ระดับความเสี่ยงที่คำนวณได้ : (ดูรายละเอียด)

แผนการลงทุนปัจจุบัน : แผน 3 (มีผลตั้งแต่ 30 มิ.ย. 2565) ผลประเมินความเสี่ยง : 12%

นโยบายการลงทุนที่เลือก สัดส่วน

PF2103 ตราสารหนี้ระยะสั้นภาครัฐ สถานะปกติ	48.30%
PF6103 แผนการลงทุนพันธบัตรระยะสั้น 15% ผลตอบแทนรวมที่ปรับความเสี่ยงโดยตราสารหนี้ระยะสั้นที่ต่ำกว่าไม่เกิน 5%	30.24%
PF7103 พันธบัตรรัฐบาลระยะสั้น	21.46%

- 1 สับเปลี่ยนแผน
เลือกเมนู "สับเปลี่ยนแผน"
- 2 แผนการลงทุน
กด "แผนการลงทุน"

สับเปลี่ยนแผนการลงทุน

บริษัท บิสิก เทคโนโลยี จำกัด... (12345678) บริษัท บีเอส จำกัด (98773097)

แผนการลงทุน ประวัติการเปลี่ยนแผน

รหัสนายจ้าง : 12345678 ชื่อสมาชิก : บริษัท บิสิก เทคโนโลยี จำกัด รหัสสมาชิก : 963XXX 681XXX ชื่อสมาชิก : นาย สมชาย ใจดี สถานะ : **ปกติ**

สิทธิในการเปลี่ยนแผน 5 ครั้ง/ปี ใช้สิทธิ์แล้ว : 2 ครั้ง

1 **เปลี่ยนแผนการลงทุน**

ผลการประเมินความเสี่ยงคือเป็นแนวทางการพิจารณาเลือกนโยบายการลงทุน / แผนการลงทุน ที่เหมาะสมกับท่านดังนี้

วันที่กำหนดประเมิน : 20 ก.ย. 2565 สมมติวันมีอายุ 2 ปี (อายุอายุ 20 ก.ย. 2567)

PROBAND 22 คำนวณอัตรา

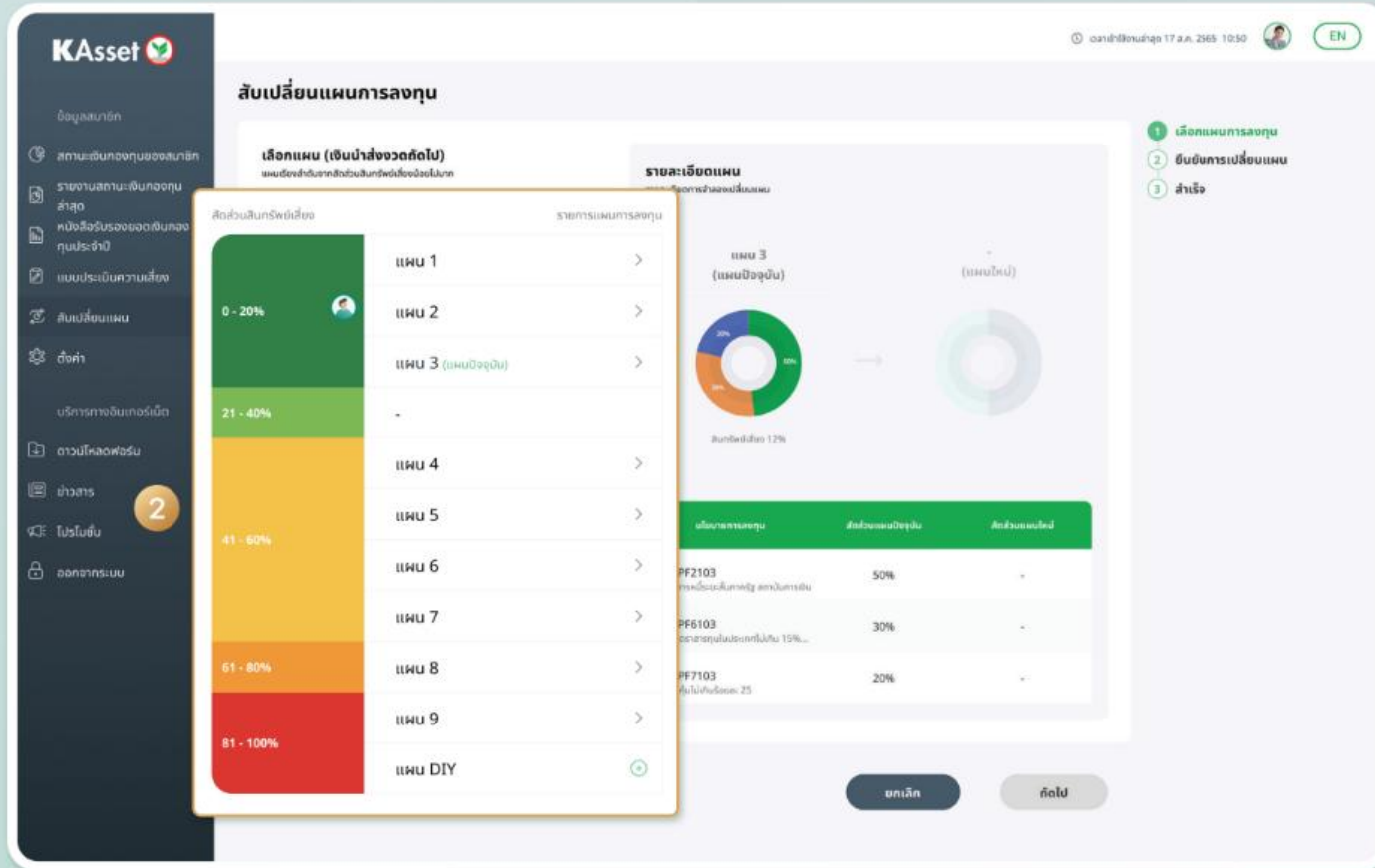
สัดส่วนสินทรัพย์เสี่ยงทำกำไรได้ : 10%
 สัดส่วนรวม : 22
 ระดับความเสี่ยงโดยรวมได้ : คำนวณอัตรา

แผนในพอร์ตปัจจุบัน : แผน 3 (มีผลตั้งแต่วันที่ 30 ก.ย. 2565)
 แผนนี้มีสินทรัพย์เสี่ยง 12%

นโยบายการลงทุนที่เสนอ	สัดส่วน
PF2103 ตราสารหนี้ระยะสั้นภายใต้ สถานการณ์ขาดเงิน	48.30%
PF6103 ผลขาดจากตราสารหนี้ระยะสั้น 15% และตราสารหนี้ระยะยาวในตราสารหนี้ต่างประเทศไม่เกิน 5%	30.24%
PF7103 สินทรัพย์ไม่เสี่ยง 25	21.46%

1 **เปลี่ยนแผนการลงทุน**

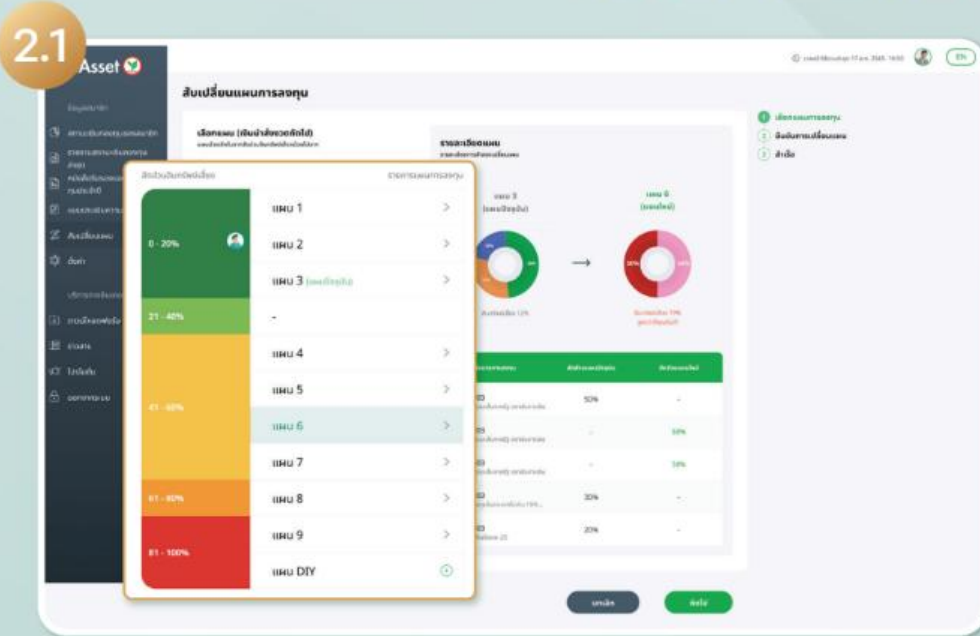
กดปุ่ม "เปลี่ยนแผนการลงทุน" โดยสามารถทำรายการเปลี่ยนแผนผ่านระบบได้ตามรอบระยะเวลาที่บริษัทที่ทำงานเปิดให้เท่านั้น ระบบจะแจ้งสิทธิ์ในการเปลี่ยนแผนของสมาชิกฯ



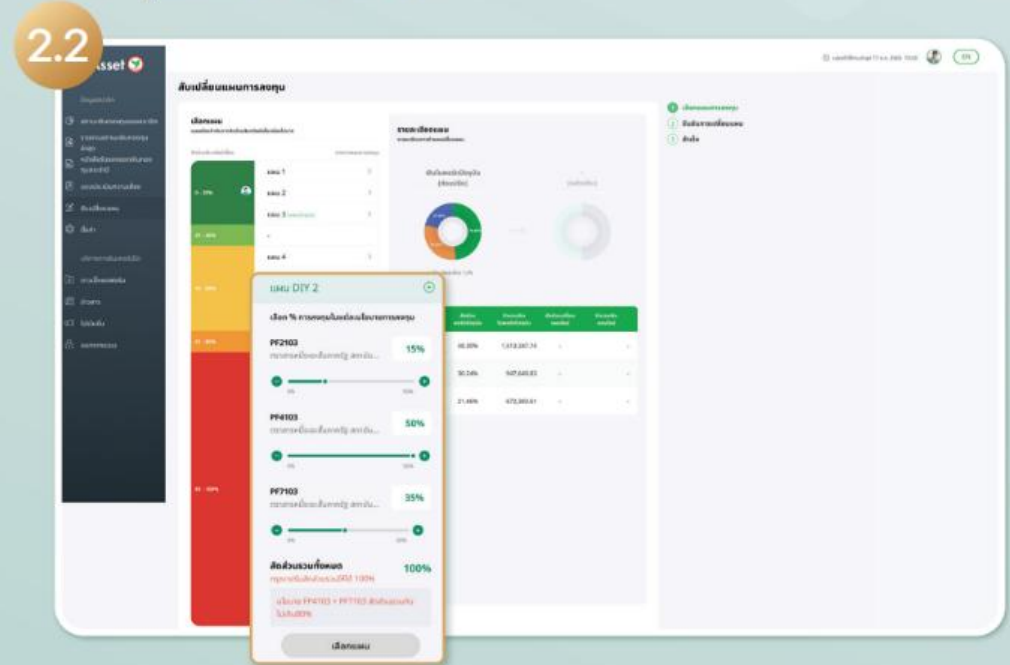
2 **แผนการลงทุนใหม่**
กด "แผนการลงทุนใหม่ที่ต้องการ"

เมนูสับเปลี่ยนแผน

โดยสามารถเลือกแผนการลงทุนได้ 2 แบบดังนี้



การเลือกแผนการลงทุนทั้งหมดที่บริษัทเปิดให้สมาชิกเลือก หรือแผนการลงทุนเดิมได้ เพื่อปรับสัดส่วนแผนการลงทุน



การเลือกแผน D.I.Y. (สมาชิกสามารถระบุสัดส่วนที่ต้องการโดยเป็นไปตามที่บริษัทกำหนดไว้) ให้สมาชิกระบุสัดส่วนรวมให้ได้ 100%

เมนูสับเปลี่ยนแผน

3

สินทรัพย์	สัดส่วน	มูลค่า	สัดส่วน	มูลค่า
FF2103	48.30%	1,313,347.74	30%	808,674.250
FF4103	-	-	50%	1,566,448.50
FF6103	30.24%	847,649.83	-	-
FF7103	21.46%	672,383.81	30%	840,514.35

ระบบจะจำลองกราฟตามสัดส่วนของแผนการลงทุนใหม่ตามที่เลือก และกดปุ่ม "ถัดไป"

4

สินทรัพย์	สัดส่วน	มูลค่า	สัดส่วน	มูลค่า
FF2103	30%	808,674.250	48.30%	1,313,347.74
FF4103	50%	1,566,448.50	-	-
FF6103	20%	544,324.900	30.24%	847,649.83
FF7103	30%	840,514.35	21.46%	672,383.81

ระบบสรุปรายการสับเปลี่ยนแผนการลงทุน โดยแสดงรายละเอียดให้สมาชิกตรวจสอบ และกดปุ่ม "ยืนยันการเปลี่ยนแปลง"

กรณีทำรายการสับเปลี่ยนแผนการลงทุนเรียบร้อยแล้ว

KAsset | 17 มิ.ย. 2565 10:18 | EN

สับเปลี่ยนแผนการลงทุน

บัญชี 0188 เทคโนโลยี 9 (12345678) | บัญชี 0185 6 (88773007) สาขาธนบุรี

เลือกแผนการลงทุน | ประวัติการเปลี่ยนแผน

รหัสสมาชิก: 12345678 | ชื่อสมาชิก: บริษัท อีที เทคโนโลยี จำกัด | รหัสสมาชิก: 963XXX 681XXX | ชื่อสมาชิก: นาย สมชาย ใจดี | สถานะ: **เปิด**

ท่านมีรายการเปลี่ยนแผนที่รอดำเนินการอยู่

สิทธิ์ในการเปลี่ยนแผน 5 ครั้ง/ปี ใช้สิทธิ์แล้ว : 2 ครั้ง

ผลการประเมินความเสี่ยงเปลี่ยนแปลงความเสี่ยงตามนโยบายการลงทุน / แผนการลงทุน ที่เหมาะสมกับท่านดังนี้

วันที่คำนวณประเมิน : 20 มิ.ย. 2565 ณสัปดาห์ที่ 20 (ระหว่าง 20 มิ.ย. 2565)

ความเสี่ยง : **22** ก่อนชำระค่า

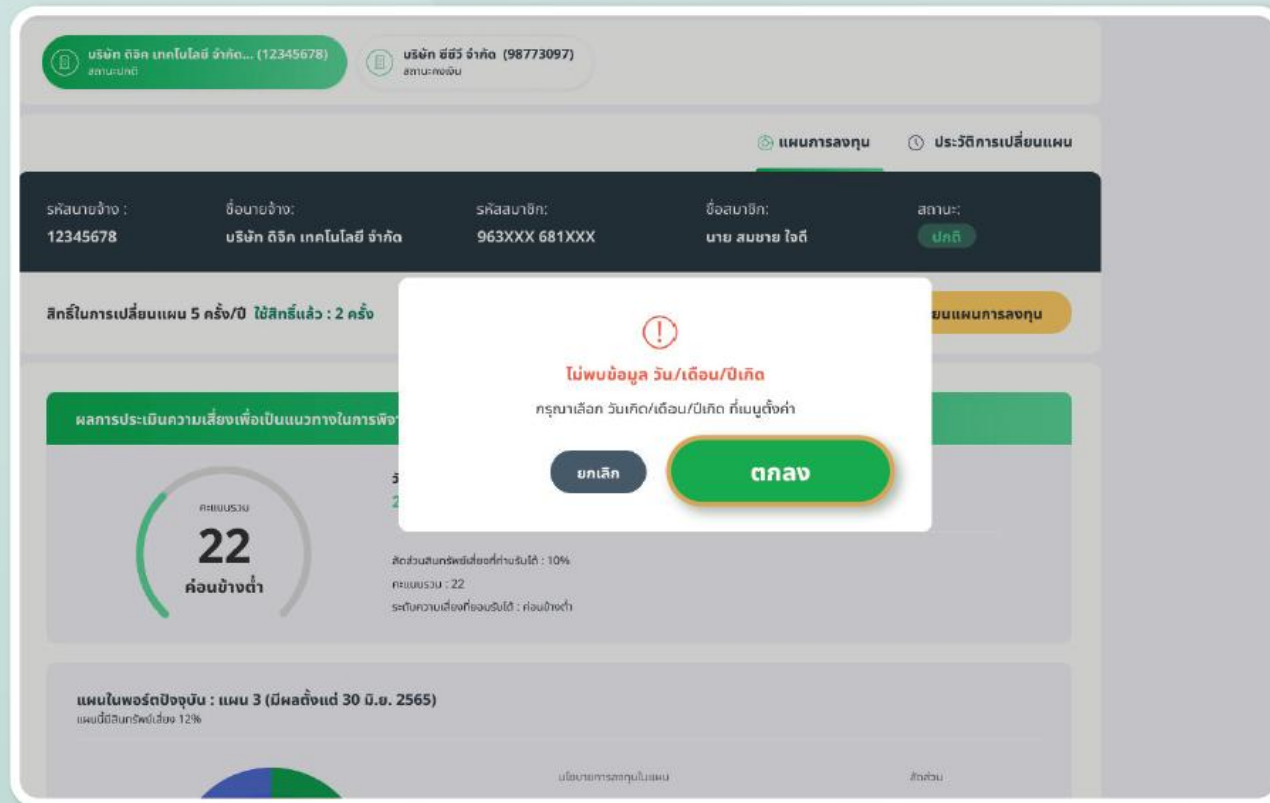
สัดส่วนการลงทุนที่เปลี่ยนใหม่ : 10%
 ความเสี่ยง : 22
 ระดับความเสี่ยงที่เปลี่ยนใหม่ : ค่าเฉลี่ย

แผนใบพอร์ตปัจจุบัน : แผน 3 (มีผลตั้งแต่วันที่ 30 มิ.ย. 2565)
 แนวโน้มผลตอบแทน : 1.3%

ชื่อแผนการลงทุน	สัดส่วน
PF2103 กองทุนเปิด-ไทยยูไนเต็ด สมทบพันธบัตร	48.30%
PF6103 พันธบัตรอายุไม่เกิน 1 ปี 15% ผลตอบแทนที่ปรับลดตามนโยบายลงทุนที่เสนอต่อผู้ลงทุน 5%	30.24%
PF7103 ตราสารหนี้ระยะสั้น	21.46%

ระบบจะแจ้งข้อความว่า "ท่านมีรายการเปลี่ยนแผนที่รอดำเนินการอยู่"

กรณีสมาชิกมีข้อมูลไม่ครบถ้วน



The screenshot shows a member profile page with a modal dialog box. The modal contains the following text:

!
ไม่พบข้อมูล วัน/เดือน/ปีเกิด
กรุณาเลือก วันเกิด/เดือน/ปีเกิด ที่ระบุดังกล่าว

Buttons: ยกเลิก, ตกลง

Background page details:

- Member Name: บริษัท ดีจิก เทคโนโลยี จำกัด (12345678) สถานะปกติ
- Member Name: บริษัท ซีวี จำกัด (98773097) สถานะคงเงิน
- Plan: แผนการลงทุน
- History: ประวัติการเปลี่ยนแผน
- Account Info: รหัสนายจ้าง: 12345678, ชื่อสมาชิก: บริษัท ดีจิก เทคโนโลยี จำกัด, รหัสสมาชิก: 963XXX 681XXX, ชื่อสมาชิก: นาย สมชาย ใจดี, สถานะ: ปกติ
- Plan Change: สิทธิในการเปลี่ยนแผน 5 ครั้ง/ปี ใช้สิทธิ์แล้ว : 2 ครั้ง
- Plan Change Button: เปลี่ยนแผนการลงทุน
- Performance: ผลการประเมินความเสี่ยงเพื่อเป็นแนวทางในการพิจารณาเลือก (Risk assessment result)
- Score: คะแนนรวม 22, ค่อนข้างต่ำ (Total score 22, somewhat low)
- Investment: แผนในพอร์ตปัจจุบัน : แผน 3 (มีผลตั้งแต่ 30 มิ.ย. 2565) แผนนี้ถือสิทธิคงเงินได้ 12% (Current portfolio plan: Plan 3 (effective from 30 Jun 2565) This plan has a 12% constant money right)
- Footer: นโยบายการลงทุนแบบผสม, 100%

ระบบแสดงข้อความแจ้งเตือน ให้สมาชิกกดปุ่ม “ตกลง” ระบบจะนำไปสู่เมนูตั้งค่าข้อมูลส่วนตัว เพื่อกำหนดข้อมูลเพิ่มเติม

กรณีสมาชิกได้ใช้สิทธิ์ในการเปลี่ยนแผนครบแล้ว

ระบบจะขึ้นข้อความแจ้งเตือน

เมนูลับเปลี่ยนแผน

กรณีต้องการยกเลิกการเปลี่ยนแผน

ลับเปลี่ยนแผนการลงทุน

หมายเลขบัญชี: 12345678 | หมายเลขบัญชี: 87654321

สถานะ: **ยกเลิกการเปลี่ยนแผน**

ดำเนินการเสร็จสิ้น 5 ครั้ง/ปี | ไม้เต็มช่อง : 2 ครั้ง

ยกเลิกการเปลี่ยนแผน

เลือกการลงทุนด้วย:	สถานะ
PF2103	20%
PF4103	50%
PF7103	30%

!

ต้องการยกเลิกคำสั่งเปลี่ยนแผน?

สามารถยกเลิกคำสั่งได้ภายในวันที่ 25 ก.ย. 2565

ระบบให้ยืนยันการยกเลิกการเปลี่ยนแผน กด "ใช่"

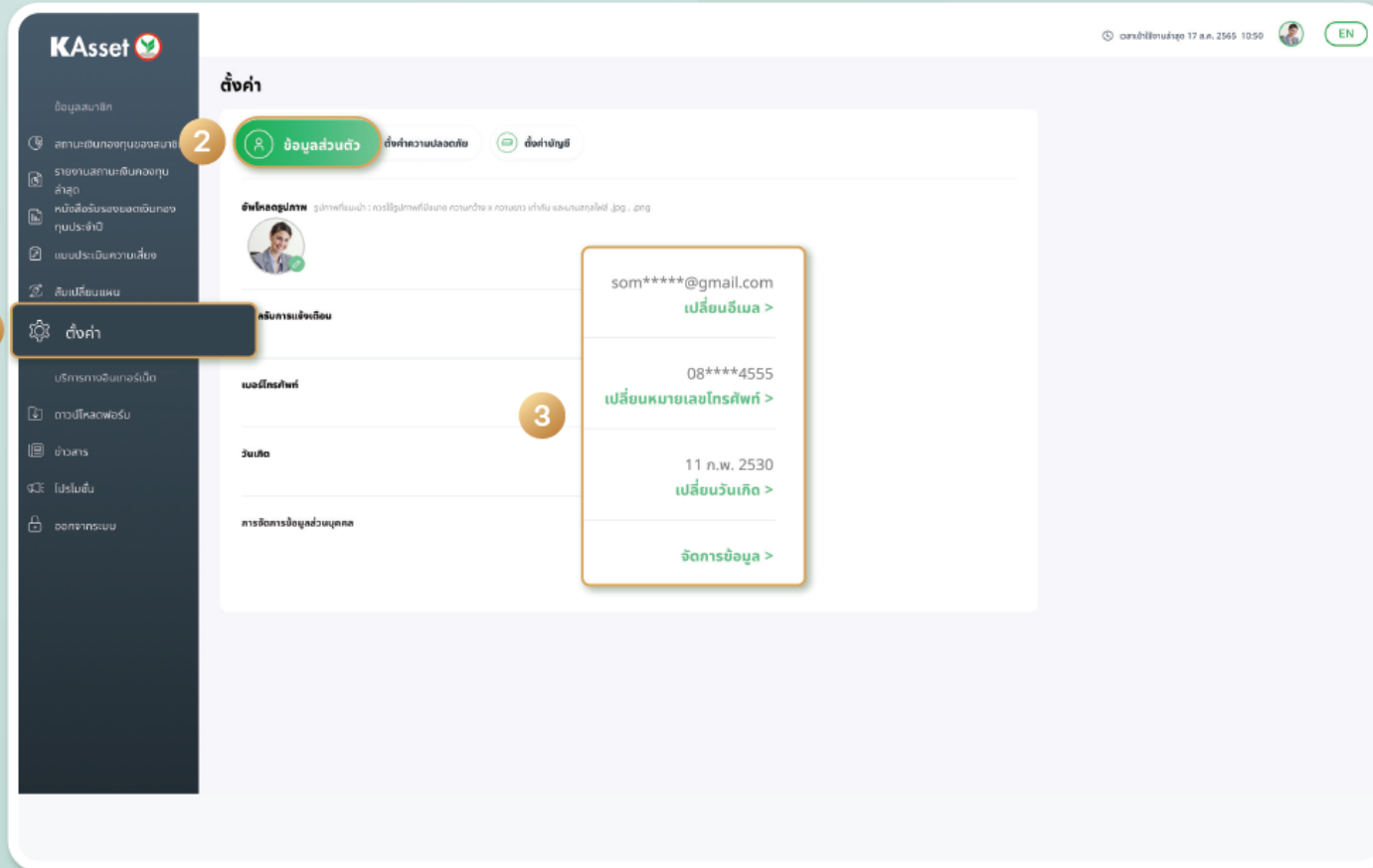
✉

ส่งอีเมลยกเลิกการเปลี่ยนแผนให้สมาชิก

จากนั้นระบบจะส่งอีเมลยืนยันการยกเลิกเปลี่ยนแผน

กดปุ่ม "ยกเลิกรายการเปลี่ยนแผน"

ข้อมูลส่วนตัว



1 ตั้งค่า

เลือกเมนู "ตั้งค่า"

2 ข้อมูลส่วนตัว

กดแถบ "ข้อมูลส่วนตัว"

3 แก้ไขข้อมูลส่วนตัวด้วยตนเอง

เลือกรายการที่ต้องการเปลี่ยนแปลง และกดปุ่ม "เปลี่ยนอีเมล, เปลี่ยนหมายเลขโทรศัพท์, เปลี่ยนวันเกิด, จัดการข้อมูล" เพื่อเปลี่ยนแปลง/แก้ไขข้อมูลส่วนตัวด้วยตนเองได้

ข้อมูลส่วนตัว

4 เปลี่ยนอีเมล

ยืนยันตัวตนด้วย OTP

ระบบจะส่งรหัส OTP ไปยังหมายเลขโทรศัพท์*

08****1234 **บอกรหัส OTP**

กรุณาระบุรหัสผ่านรักษาความปลอดภัยแบบใช้ครั้งเดียว (SMS-OTP) ที่ได้รับทาง SMS เมื่อบริษัทส่งข้อความ (รหัส OTP มีอายุใช้งาน 3 นาที)

Reference Code: Y8QD

973594

ถัดไป

เปลี่ยนอีเมล

1 2

เปลี่ยนอีเมล

อีเมลเดิม
somsamai@gmail.com

อีเมลใหม่*
ksan

ยืนยันอีเมลใหม่*
ksan

* กรุณาระบุ เพราะตัวอักษรภาษาอังกฤษ ตัวใหญ่ หรืออักษร: @, _ เท่านั้น

ยืนยัน

5

✓

เปลี่ยนอีเมลเรียบร้อยแล้ว

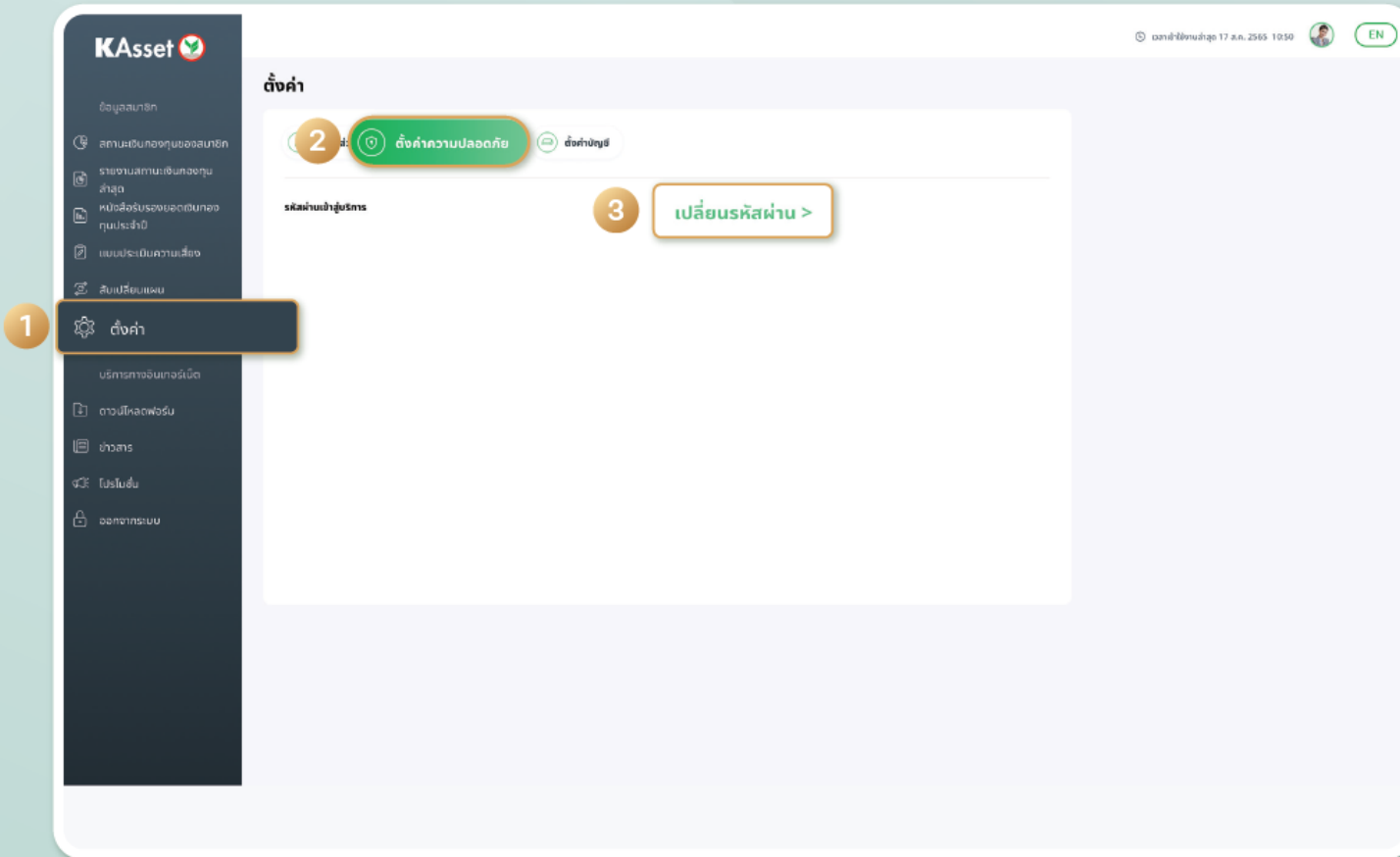
ปิด

กดปุ่ม "บอกรหัส OTP" และ
ระบบจะส่งรหัส "SMS - OTP" ที่ได้รับ

กรอกข้อมูลอีเมลที่ต้องการเปลี่ยนแปลง/แก้ไข
และกดปุ่ม "ยืนยัน"

ระบบจะแสดงหน้าจอเปลี่ยนแปลง
ข้อมูลสำเร็จ

ตั้งค่าความปลอดภัย



1 ตั้งค่า

เลือกเมนู "ตั้งค่า"

2 ตั้งค่าความปลอดภัย

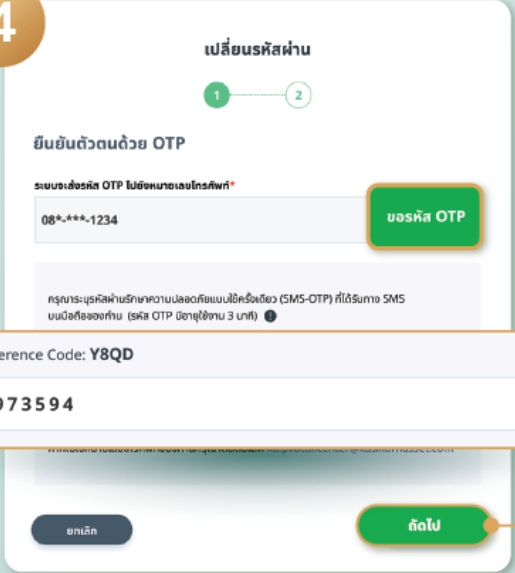
กดแถบ "ตั้งค่าความปลอดภัย"

3 เปลี่ยนรหัสผ่าน

กดปุ่ม "เปลี่ยนรหัสผ่าน"

ตั้งค่าความปลอดภัย

4

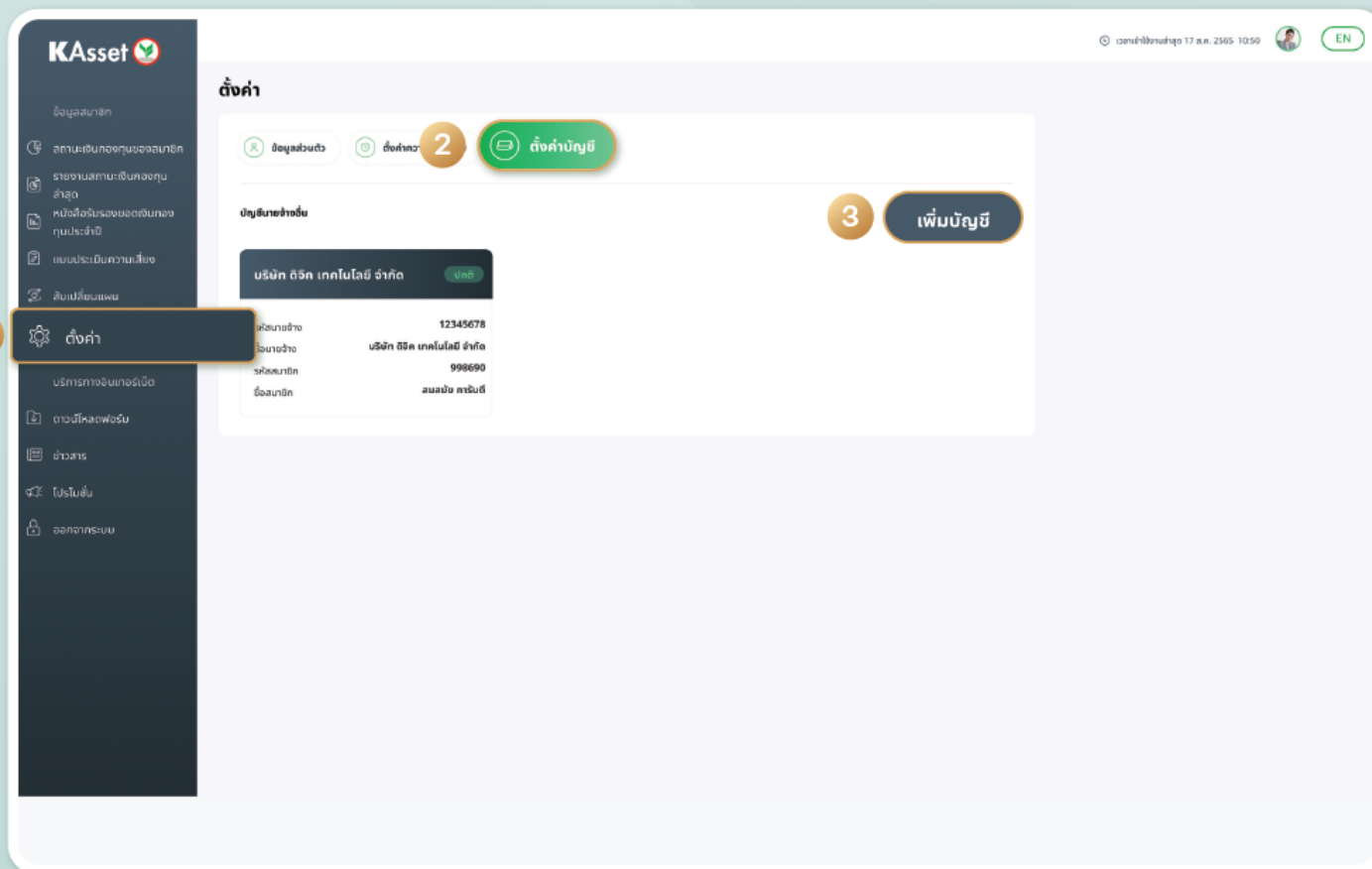


5

กดปุ่ม "ขอรหัส OTP" และ
ระบุรหัส "SMS - OTP" ที่ได้รับ

กรอกข้อมูลรหัสผ่านที่ต้องการเปลี่ยนแปลง/แก้ไข
และกดปุ่ม "ยืนยัน"

ระบบจะแสดงหน้าจอเปลี่ยนแปลง
รหัสผ่านสำเร็จ



*กรณีสมาชิกกองทุนฯ มีบัญชีกองทุนมากกว่า 1 บริษัท

1 ตั้งค่า

เลือกเมนู "ตั้งค่า"

2 ตั้งค่าบัญชี

กดแถบ "ตั้งค่าบัญชี"

3 เพิ่มบัญชี

กดปุ่ม "เพิ่มบัญชี"

4

เพิ่มบัญชีนายจ้างอื่น

1 — 2

กรอกข้อมูลสมาชิก

รหัสบริษัทนายจ้าง* <input type="text"/>	รหัสสมาชิก* <input type="text"/>
ชื่อ (ไทย)* <input type="text"/>	นามสกุล (ไทย)* <input type="text"/>
ชื่อ (อังกฤษ)* <input type="text"/>	นามสกุล (อังกฤษ)* <input type="text"/>

หมายเหตุ: ไม่ต้องใส่ตำแหน่งงาน

ยกเลิก ถัดไป

กดปุ่ม "บอรหัส OTP" และ
ระบุรหัส "SMS - OTP" ที่ได้รับ

เพิ่มบัญชีนายจ้างอื่น

1 — 2

ยืนยันตัวตน

รหัสบริษัทนายจ้าง <input type="text"/>	รหัสสมาชิก <input type="text"/>
ชื่อ (ไทย) <input type="text"/>	นามสกุล (ไทย) <input type="text"/>
หมายเลขบัตรประชาชน <input type="text"/>	เลขควบคุมบัญชี* <input type="text"/>
วัน/เดือน/ปีเกิด* <input type="text"/>	<input type="checkbox"/> ไม่ทราบวันเกิด

08 พฤษภาคม 2538

ยกเลิก ยืนยัน

กรอกข้อมูลเพื่อยืนยันตัวตน
และกดปุ่ม "ยืนยัน"

5

✓

คุณสามารถทำการเพิ่มบัญชีสำเร็จแล้ว

ตกลง

ระบบจะแสดงหน้าจอเพิ่มบัญชีสำเร็จ

กรณีต้องการติดต่อสอบถามข้อมูลเกี่ยวกับ PVD



EMAIL

Ka.pvdcallcenter@kasikornasset.com

เจ้าหน้าที่จะติดต่อกลับภายใน 1 วันทำการ นับจากที่ได้รับข้อความ



PVD Call Center

02-673-7888

สามารถติดต่อได้ในเวลาทำการ วันจันทร์ – ศุกร์ เวลา 8:30 – 17:00น.

KAsset Channel : ช่องทางติดตามการลงทุน

Facebook : KAsset

บลจ.กสิกรไทย **คว้า 2 รางวัลใหญ่**
จาก SET Awards 2024

KAsset

บลจ.ยอดเยี่ยมแห่งปี
บลจ.ยอดเยี่ยมแห่งปี - ESG

KAsset ✓

2.9 แพน การกดถูกใจ • 2.9 แพน ผู้ติดตาม

ถูกใจแล้ว ส่งข้อความ

โพสต์ เกี่ยวกับ รูปภาพ เพิ่มเติม

รายละเอียด

เพจ · บริการทางการเงิน

kasikorn_asset และลิงก์อื่นอีก 2 รายการ

ดู "ข้อมูลเกี่ยวกับ" ของ KAsset

Line OA : @KAsset

J.P.Morgan ASSET MANAGEMENT | KAsset
Global Strength. Local Expertise.

อัปเดตชีวิตการลงทุน ด้วยโซลูชันระดับโลก

บลจ.กสิกรไทย

KAsset

KAsset

เพื่อน 32,567

บลจ.กสิกรไทย

คำต่อนที่ไซของการลงทุน >

แชท โพสต์

โพสต์ล่าสุด โขเขียวมมีเดีย ข้อมูลพื้นฐาน

โพสต์ล่าสุด ดูเพิ่มเติม

แชท

ประเทศไทย

Youtube : KAsset

อัปเดตชีวิตการลงทุน ด้วยโซลูชันระดับโลก

KAsset

@kasikorn_asset

ผู้ติดตาม 1.55 ล้าน คน • วิดีโอ 456 รายการ

คำต่อนที่ไซของการลงทุน เรื่องกองทุนคุณเชื่อได้...เพิ่มเติม

kasikornasset.com/th/Pages/Default.aspx

ติดตามแล้ว

หน้าแรก วิดีโอ Shorts โหลด โปดแคะ

สำหรับคุณ

นโยบายภาษี "กริมป์" ขนวนสงครามการค้าโลกจะออกใหม่?

รู้ลึกต้องลงทุนระดับโลก Know the Markets KAsset - FINNOMENA

27 Mar : นโยบายภาษี ทรัมป์ ขนวนสงครามการค้าโลกจะออกใหม่? ภาษีนําเข้า

Tiktok : @kasikornasset

KAsset

@kasikornasset

1 กำลังติดตาม | 101.2K ผู้ติดตาม | 381.4K ถูกใจ

ข้อความ

สร้างพอร์ตเงินล้าน เทคนิคเซฟภาษี

ปิกหมดแล้ว

ลงทุนกับเทคโนโลยี

ลงทุนกับเทคโนโลยี

ลงทุนกับเทคโนโลยี

สรุปสั้นดี

Reciprocal Tariffs คืออะไร

Reciprocal Tariffs ประสงค์ไทยรวม?

Appendix : ข้อบังคับกองทุน เฉพาะส่วน ม.ราชภัฏเชียงราย

รายชื่อคณะกรรมการกองทุนเฉพาะส่วนของมหาวิทยาลัยราชภัฏเชียงราย

กรรมการกองทุนฝ่ายนายจ้าง
คุณไพโรจน์ ด้วงนคร

กรรมการกองทุนฝ่ายสมาชิก
คุณสุรัชย์ อุฬารวงศ์



ข้อบังคับกองทุน

มหาวิทยาลัยราชภัฏเชียงราย
ภายใต้กองทุนสำรองเลี้ยงชีพ
เค มาสเตอร์ พูล ฟันด์ ซึ่งจดทะเบียนแล้ว

ฝ่ายกองทุนสำรองเลี้ยงชีพ

บริษัทหลักทรัพย์จัดการกองทุน กสิกรไทย จำกัด

โทร. 02-673-3832-39,41-42

02-673-8735,47,49,51

โทรสาร 02-673-8713

www.kasikornasset.com



สรุป ข้อบังคับกองทุนเฉพาะส่วน

เงื่อนไขการเข้าเป็นสมาชิก

- (1) ให้เป็นไปตามความสมัครใจของลูกค้า ทั้งนี้จะต้องอยู่ภายใต้เงื่อนไข ดังต่อไปนี้
 - (1.1) เป็นไปตามความสมัครใจของลูกค้า โดยลูกค้าที่จะมีสิทธิสมัครเข้าเป็นสมาชิกกองทุนได้จะต้องเป็นลูกค้าที่ผ่านการทดลองงานตามระเบียบข้อบังคับการทำงานของนายจ้าง
- (2) สมาชิกที่สิ้นสุดสมาชิกภาพโดย ลาออกจากกองทุนโดยไม่ลาออกจากงาน สามารถสมัครเข้าเป็นสมาชิกกองทุนได้อีกเพียง 2 ครั้งเท่านั้น โดยต้องลาออกจากกองทุนไปแล้วไม่ต่ำกว่า 1 ปี นับจากวันสิ้นสุดสมาชิกภาพ

สรุป ข้อบังคับกองทุนเฉพาะส่วน

อัตราเงินสะสม

สมาชิกสามารถเลือกจ่ายเงินสะสมเข้ากองทุนได้ในอัตราเป็นจำนวนเต็มตั้งแต่

ร้อยละ 3 แต่ไม่เกินร้อยละ 15 ของค่าจ้าง

ทั้งนี้ สมาชิกสามารถเปลี่ยนแปลงอัตราการจ่ายเงินสะสมได้ โดยหลักเกณฑ์ เงื่อนไข และวิธีการในการเลือกหรือเปลี่ยนแปลงอัตราเงินสะสมให้เป็นไปตามที่กองทุนเฉพาะส่วนกำหนด

สรุป ข้อบังคับกองทุนเฉพาะส่วน

อัตราเงินสมทบ

นายจ้างจ่ายเงินสมทบในอัตราร้อยละ 3 ของค่าจ้าง

สรุป ข้อบังคับกองทุนเฉพาะส่วน

หลักเกณฑ์การจ่ายเงินสะสมและเงินสมทบแก่สมาชิกที่สิ้นสมาชิกภาพ

(1) การจ่ายเงินสะสมและผลประโยชน์ของเงินสะสม

สมาชิกมีสิทธิได้รับเงินสะสมและผลประโยชน์ของเงินสะสมเต็มจำนวน

สรุป ข้อบังคับกองทุนเฉพาะส่วน

หลักเกณฑ์การจ่ายเงินสะสมและเงินสมทบแก่สมาชิกที่สิ้นสมาชิกภาพ

(2) การจ่ายเงินสมทบและผลประโยชน์ของเงินสมทบ

(2.1) การสิ้นสุดสมาชิกภาพในกรณีดังต่อไปนี้ สมาชิกผู้นั้นไม่มีสิทธิได้รับเงินสมทบและผลประโยชน์ของเงินสมทบ

(1) สมาชิกที่พ้นจากการเป็นลูกจ้างด้วยเหตุถูกไล่ออกหรือนายจ้างเลิกจ้าง เนื่องจากฝ่าฝืนข้อบังคับเกี่ยวกับการทำงาน หรือระเบียบหรือคำสั่งของนายจ้างอันชอบด้วยกฎหมายและเป็นธรรมในเรื่องที่ร้ายแรง

สรุป ข้อบังคับกองทุนเฉพาะส่วน

หลักเกณฑ์การจ่ายเงินสะสมและเงินสมทบแก่สมาชิกที่สิ้นสุดสมาชิกภาพ

(2) การจ่ายเงินสมทบและผลประโยชน์ของเงินสมทบ

(2.2) การสิ้นสุดสมาชิกภาพในกรณีดังต่อไปนี้ สมาชิกผู้นั้นมีสิทธิได้รับเงินสมทบและผลประโยชน์ของเงินสมทบ 100%

(1) สมาชิกที่พ้นจากการเป็นลูกจ้างด้วยเหตุเสียชีวิต ทูพพลภาพ หรือ เกษียณอายุ

(2) สมาชิกที่พ้นจากการเป็นลูกจ้างด้วยเหตุนายจ้างเลิกจ้าง โดยสมาชิกผู้นั้นไม่ได้กระทำความผิดต่อระเบียบข้อบังคับการทำงานของนายจ้าง

(3) สมาชิกสิ้นสุดสมาชิกภาพด้วยเหตุนายจ้างถอนตัวจากการเป็นนายจ้างของกองทุน

สรุป ข้อบังคับกองทุนเฉพาะส่วน

หลักเกณฑ์การจ่ายเงินสะสมและเงินสมทบแก่สมาชิกที่สิ้นสมาชิกภาพ

(2) การจ่ายเงินสมทบและผลประโยชน์ของเงินสมทบ

(2.2) การสิ้นสุดสมาชิกภาพในกรณีดังต่อไปนี้ สมาชิกผู้นั้นมีสิทธิได้รับเงินสมทบและผลประโยชน์ของเงินสมทบ 100%

(4) สมาชิกที่พ้นจากการเป็นลูกจ้างและมีการโอนย้ายตามนโยบายของนายจ้างให้ไปทำงานกับนายจ้างรายใหม่ซึ่งเป็นบริษัทแม่หรือบริษัทในเครือของนายจ้าง โดยสมาชิกนั้นได้ขอโอนเงินกองทุนที่ตนมีสิทธิได้รับจากกองทุนภายใต้ นายจ้างนี้ไปอยู่ภายใต้ นายจ้างรายใหม่หรือกองทุนของนายจ้างรายใหม่
ทั้งนี้ รายชื่อของบริษัทแม่หรือบริษัทในเครือของนายจ้างให้เป็นไปตามที่นายจ้างประกาศกำหนด

สรุป ข้อบังคับกองทุนเฉพาะส่วน

หลักเกณฑ์การจ่ายเงินสะสมและเงินสมทบแก่สมาชิกที่สิ้นสุดสมาชิกภาพ

(2) การจ่ายเงินสมทบและผลประโยชน์ของเงินสมทบ

(2.3) การสิ้นสุดสมาชิกภาพกองทุนในกรณีอื่นนอกจากที่กำหนดไว้ในข้อ 2.1 หรือ 2.2 สมาชิกมีสิทธิได้รับเงินสมทบและผลประโยชน์ของเงินสมทบตามอายุงาน หรือ อายุสมาชิกภาพ ดังต่อไปนี้

- (1) การสิ้นสุดสมาชิกภาพของสมาชิกที่เคยลาออกจากกองทุนโดยไม่ออกจากงาน ให้มีสิทธิได้รับเงินสมทบและผลประโยชน์ของเงินสมทบตาม อายุสมาชิกภาพ
- (2) การสิ้นสุดสมาชิกภาพกองทุนนอกจากกรณีตาม (1) ให้มีสิทธิได้รับเงินสมทบและผลประโยชน์ของเงินสมทบ ตามอายุงาน

สรุป ข้อบังคับกองทุนเฉพาะส่วน

หลักเกณฑ์การจ่ายเงินสะสมและเงินสมทบแก่สมาชิกที่สิ้นสมาชิกภาพ

(2) การจ่ายเงินสมทบและผลประโยชน์ของเงินสมทบ

(3) อัตราเงินสมทบและผลประโยชน์ของเงินสมทบที่สมาชิกมีสิทธิได้รับตามข้อ (1) หรือ (2) ให้เป็นไปตามอัตราดังนี้

อายุงาน หรือ อายุสมาชิกภาพ

อัตราเงินสมทบและผลประโยชน์ของเงินสมทบ ที่กองทุนจะจ่ายเมื่อสมาชิกสิ้นสุดสมาชิกภาพ

น้อยกว่า 6 ปี

0%

ตั้งแต่ 6 ปี ขึ้นไป

100%

สรุป ข้อบังคับกองทุนเฉพาะส่วน

เงินสมทบและผลประโยชน์ของเงินสมทบในส่วนที่ไม่ได้จ่ายแก่สมาชิกตามข้อ (2)

ส่งคืนนายจ้าง



KASIKORNTHAI

บริการทุกระดับประทับใจ